




МИНИСТЕРСТВО ОБРАЗОВАНИЯ, НАУКИ И МОЛОДЕЖИ РЕСПУБЛИКИ КРЫМ

Государственное бюджетное образовательное учреждение высшего образования
Республики Крым
«Крымский инженерно-педагогический университет имени Февзи Якубова»
(ГБОУВО РК КИПУ имени Февзи Якубова)

Кафедра технологии машиностроения


СОГЛАСОВАНО

Руководитель ОПОП


Э.Р. Ваниев
«30» 08 2021 г.

УТВЕРЖДАЮ

Заведующий кафедрой


Э.Ш. Джемилов
«30» 08 2021 г.

РАБОЧАЯ ПРОГРАММА ДИСЦИПЛИНЫ

**Б1.В.02.ДВ.01.02 «Системы автоматизированного проектирования
технологических процессов»**

направление подготовки 44.03.04 Профессиональное обучение (по отраслям)
профиль подготовки «Машиностроение и материалобработка», профилизация
«Компьютерные технологии в машиностроении»

факультет инженерно-технологический

Симферополь, 2021

Рабочая программа дисциплины Б1.В.02.ДВ.01.02 «Системы автоматизированного проектирования технологических процессов» для бакалавров направления подготовки 44.03.04 Профессиональное обучение (по отраслям). Профиль «Машиностроение и материалобработка», профилизация «Компьютерные технологии в машиностроении» составлена на основании ФГОС ВО, утвержденного приказом Министерства образования и науки Российской Федерации от 22.02.2018 № 124.

Составитель

рабочей программы


подпись

Э.Р. Ваниев, доц.

Рабочая программа рассмотрена и одобрена на заседании кафедры технологии машиностроения

от 27.08 20 21 г., протокол № 1

Заведующий кафедрой



подпись

Э.Ш. Джемилев

Рабочая программа рассмотрена и одобрена на заседании УМК инженерно-технологического факультета

от 20.09 20 21 г., протокол № 1

Председатель УМК


подпись

С.А. Феватов

1.Рабочая программа дисциплины Б1.В.02.ДВ.01.02 «Системы автоматизированного проектирования технологических процессов» для бакалавриата направления подготовки 44.03.04 Профессиональное обучение (по отраслям), профиль подготовки «Машиностроение и материалобработка», профилизация «Компьютерные технологии в машиностроении».

2.Перечень планируемых результатов обучения по дисциплине, соотнесенных с планируемыми результатами освоения образовательной программы

2.1. Цель и задачи изучения дисциплины (модуля)

Цель дисциплины (модуля):

– Сформировать у студентов представление о конструктивных особенностях основных узлов и механизмов металлорежущих станков, а также освоить знания принципа работы наладки и ремонта станков.

Учебные задачи дисциплины (модуля):

- Обеспечить теоретическую и практическую базу для изучения курса «Эксплуатация и ремонт металлорежущих станков»
- Освоить конструктивные особенности основных узлов и механизмов металлорежущих станков.
- Обеспечить точную и надежную работу станков в межремонтные периоды.
- Своевременно проводить сетевой график капитального ремонта станков.
- Обучить студентов к различным методам ремонта и восстановления изношенных поверхностей деталей и узлов станков.

2.2. Планируемые результаты освоения дисциплины

Процесс изучения дисциплины Б1.В.02.ДВ.01.02 «Системы автоматизированного проектирования технологических процессов» направлен на формирование следующих компетенций:

ПК-8 - Способен выполнять деятельность и (или) демонстрировать элементы осваиваемой обучающимися деятельности, предусмотренной программой учебного предмета, курса, дисциплины (модуля), практики

В результате изучения дисциплины студент должен:

Знать:

- Правила эксплуатации и обслуживания станков.
- Сроки планово-предупредительных и межкапитальных ремонтов станков.
- Допуски позиционирования исполнительных органов на станках автоматах и ЧПУ.
- Методы ремонта и восстановления изношенных деталей и узлов металлорежущих станков.

Уметь:

- Выполнять кинематическую настройку и наладку металлорежущих станков на различные режимы обработки.

- Модернизировать базовые модели станков с целью расширения их технологических возможностей.
- Проводить испытание и настройку станков после ремонта на различных режимах работы.

Владеть:

- Навыками правильного определения причины поломки или износа деталей и узлов танков.
- Умением качественного выполнения ремонта изношенных поверхностей на ответственных деталях станков.
- Знаниями расчета и установления точных ремонтных размеров изношенных поверхностей валов и отверстий станков.
- Умением испытания станков на жесткость и виброустойчивость.

3. Место дисциплины в структуре ОПОП.

Дисциплина Б1.В.02.ДВ.01.02 «Системы автоматизированного проектирования технологических процессов» относится к дисциплинам по выбору части, формируемой участниками образовательных отношений и входит в модуль "Углубленная отраслевая подготовка" учебного плана.

4. Объем дисциплины (модуля)

(в зачетных единицах с указанием количества академических или астрономических часов, выделенных на контактную работу обучающихся с преподавателем (по видам учебных занятий) и на самостоятельную работу)

Семестр	Общее кол-во часов	кол-во зач. единиц	Контактные часы						СР	Контроль (время на контроль)
			Всего	лек	лаб. зан.	практ. зан.	сем. зан.	ИЗ		
4	108	3	38	20		18			70	За
Итого по ОФО	108	3	38	20		18			70	
5	108	3	12	6		6			92	За К (4 ч.)
Итого по ЗФО	108	3	12	6		6			92	4

5. Содержание дисциплины (модуля) (структурированное по темам (разделам) с указанием отведенного на них количества академических или астрономических часов и видов учебных занятий)

Наименование тем (разделов, модулей)	Количество часов															Форма текущего контроля	
	очная форма							заочная форма									
	Всего	в том, числе						Всего	в том, числе								
		л	лаб	пр	сем	ИЗ	СР		л	лаб	пр	сем	ИЗ	СР			
1	2	3	4	5	6	7	8	9	10	11	12	13	14	15	16		
Раздел 1. Организация технического обслуживания и ремонта оборудования																	
Тема 1. Организация ремонтной службы предприятия	6	1		1			4	6,5	0,5						6	устный опрос	

Тема 2. Система планово предупредительного ремонта оборудования	8	1		1			6	7,5	0,5		1			6	практическое задание
Раздел 2. Эксплуатация металлорежущих станков															
Тема 3. Устройство помещений и фундаментов станков	7	1		2			4	6,5	0,5					6	устный опрос
Тема 4. Правила работы на станках и смазка станков	9	1		2			6	7,5	0,5		1			6	практическое задание
Раздел 3. Техническое обслуживание узлов и систем оборудования															
Тема 5. Регулировка и техническое обслуживание станков	6	1		1			4	6,5	0,5					6	практическое задание
Тема 6. Наладка и запуск станков с ЧПУ в работу	6	1		1			4	7,5	0,5		1			6	практическое задание
Тема 7. Типовые работы по техническому обслуживанию станков с ЧПУ	10	2		2			6	9,5	0,5		1			8	практическое задание
Раздел 4. Износ и методы восстановления деталей металлорежущих станков															
Тема 8. Измерение износа направляющих станин на металлорежущих станках	7	2		1			4	6						6	устный опрос; практическое задание
Тема 9. Измерение износа валов и шпинделей металлорежущих станков	7	2		1			4	6,5	0,5					6	практическое задание
Тема 10. Восстановление деталей станков под ремонтный размер после износа .	7	2		1			4	6,5	0,5					6	практическое задание
Тема 11. Ремонт направляющих станин металлорежущих станков.	9	2		1			6	11	0,5					10	практическое задание

Тема 12. Ремонт изношенных валов и шпинделей станков	12	2		2			8	12	0,5		1			10	практическое задание
Тема 13. Испытание станков после ремонта на жесткость и виброустойчивость	14	2		2			10	12	0,5		1			10	практическое задание
Всего часов дисциплине	108	20		18			70	104	6		6			92	
часов на контроль									4						

5. 1. Тематический план лекций

№ лекц	Тема занятия и вопросы лекции	Форма проведения (актив., интерак.)	Количество часов	
			ОФО	ЗФО
1.	Тема 1. Организация ремонтной службы предприятия <i>Основные вопросы:</i> Организация ремонтной службы предприятия. Система планово предупредительного ремонта оборудования.	Интеракт.	1	0,5
2.	Тема 2. Система планово предупредительного ремонта оборудования <i>Основные вопросы:</i> Виды ремонта. Виды технического обслуживания.	Интеракт.	1	0,5
3.	Тема 3. Устройство помещений и фундаментов станков <i>Основные вопросы:</i> Организация обслуживания станков с ЧПУ. Метод сетевого планирования и управления при ремонте.	Интеракт.	1	0,5
4.	Тема 4. Правила работы на станках и смазка станков <i>Основные вопросы:</i> Устройство помещений Виброизоляция станков	Интеракт.	1	0,5
5.	Тема 5. Регулировка и техническое обслуживание станков <i>Основные вопросы:</i>	Интеракт.	1	0,5

	Правила работы на станках Защита прецизионных станков от загрязнения.			
6.	Тема 6. Наладка и запуск станков с ЧПУ в работу <i>Основные вопросы:</i> Смазка станков. Выбор смазочных материалов.	Интеракт.	1	0,5
7.	Тема 7. Типовые работы по техническому обслуживанию станков с ЧПУ <i>Основные вопросы:</i> Техническое обслуживание систем смазки оборудования. Наладка и запуск станков с ЧПУ в работу.	Интеракт.	2	0,5
8.	Тема 8. Измерение износа направляющих станин на металлорежущих станках <i>Основные вопросы:</i> Техническое обслуживание и ремонт станков с ЧПУ. Износ направляющих металлорежущих	Интеракт.	2	
9.	Тема 9. Измерение износа валов и шпинделей металлорежущих станков <i>Основные вопросы:</i> Износ валов и шпинделей. Износ шлицевых и шпоночных соединений.	Интеракт.	2	0,5
10.	Тема 10. Восстановление деталей станков под ремонтный размер после износа . <i>Основные вопросы:</i> Повреждение и износ подшипниковых узлов. Повреждение и износ деталей зубчатых и цепных передач. Повреждение и износ деталей ременных передач.	Интеракт.	2	0,5
11.	Тема 11. Ремонт направляющих станин металлорежущих станков. <i>Основные вопросы:</i> Повреждение деталей резьбовых соединений. Восстановление деталей под ремонтный Восстановление способом дополнительных деталей.	Интеракт.	2	0,5
12.	Тема 12. Ремонт изношенных валов и шпинделей станков <i>Основные вопросы:</i>	Интеракт.	2	0,5

	Приемка оборудования в ремонт. Правила и технология разборки машины. Ремонт направляющих станин.			
13.	Тема 13. Испытание станков после ремонта на жесткость и виброустойчивость <i>Основные вопросы:</i> Ремонт валов и шпинделей. Ремонт деталей передач винт-гайка. Ремонт подшипников скольжения.	Интеракт.	2	0,5
	Итого		20	6

5. 2. Темы практических занятий

№ занятия	Наименование практического занятия и вырабатываемые компетенции	Форма проведения (актив., интерак.)	Количество часов	
			ОФО	ЗФО
1.	Тема практического занятия: Определить величину износа валов и шпинделей и установить их ремонтвозможность	Интеракт.	2	1
2.	Тема практического занятия: Восстановление деталей станков под ремонтный размер.	Интеракт.	2	1
3.	Тема практического занятия: Методы восстановления изношенных направляющих металлорежущих станков.	Интеракт.	2	1
4.	Тема практического занятия: Методы определения износа в шлицевых соединениях станков. и технология их ремонта.	Интеракт.	4	1
5.	Тема практического занятия: Установить величину износа на опорных шейках шпинделя и разработать технологию ремонта поверхностей	Интеракт.	4	1
6.	Тема практического занятия: Определить величину износа подшипников скольжения и разработать технологию ремонта.	Интеракт.	4	1
	Итого		18	6

5. 3. Темы семинарских занятий

(не предусмотрены учебным планом)

5. 4. Перечень лабораторных работ

(не предусмотрено учебным планом)

5. 5. Темы индивидуальных занятий

(не предусмотрено учебным планом)

6. Перечень учебно-методического обеспечения для самостоятельной работы обучающихся по дисциплине (модулю)

Самостоятельная работа по данной дисциплине включает такие формы работы как: работа с базовым конспектом; подготовка к практическому занятию; работа с литературой, чтение дополнительной литературы; подготовка к устному опросу; выполнение контрольной работы; подготовка к зачету.

6.1. Содержание самостоятельной работы студентов по дисциплине (модулю)

№	Наименование тем и вопросы, выносимые на самостоятельную работу	Форма СР	Кол-во часов	
			ОФО	ЗФО
1	Тема 1. Организация ремонтной службы предприятия	работа с литературой, чтение дополнительной литературы; подготовка к устному опросу	4	6
2	Тема 2. Система планово предупредительного ремонта оборудования	работа с литературой, чтение дополнительной литературы; подготовка к устному опросу	6	6
3	Тема 3. Устройство помещений и фундаментов станков	подготовка к практическому занятию	4	6
4	Тема 4. Правила работы на станках и смазка станков	подготовка к практическому занятию	6	6
5	Тема 5. Регулировка и техническое обслуживание станков	работа с литературой, чтение дополнительной литературы; подготовка к устному опросу	4	6

6	Тема 6. Наладка и запуск станков с ЧПУ в работу	подготовка к практическому занятию	4	6
7	Тема 7. Типовые работы по техническому обслуживанию станков с ЧПУ	работа с литературой, чтение дополнительной литературы	6	8
8	Тема 8. Измерение износа направляющих станин на металлорежущих станках	работа с литературой, чтение дополнительной литературы; подготовка к практическому занятию;	4	6
9	Тема 9. Измерение износа валов и шпинделей металлорежущих станков	подготовка к практическому занятию; подготовка к устному опросу	4	6
10	Тема 10. Восстановление деталей станков под ремонтный размер после износа .	работа с литературой, чтение дополнительной литературы; подготовка к устному опросу	4	6
11	Тема 11. Ремонт направляющих станин металлорежущих станков.	подготовка к практическому занятию	6	10
12	Тема 12. Ремонт изношенных валов и шпинделей станков	подготовка к практическому занятию	8	10
13	Тема 13. Испытание станков после ремонта на жесткость и виброустойчивость	выполнение контрольной работы	10	10
	Итого		70	92

7. Фонд оценочных средств для проведения промежуточной аттестации обучающихся по дисциплине (модулю)

7.1. Перечень компетенций с указанием этапов их формирования в процессе освоения образовательной программы

Дескрипторы	Компетенции	Оценочные средства
ПК-8		

Знать	Правила эксплуатации и обслуживания станков.; Сроки планово-предупредительных и межкапитальных ремонтов станков.; Допуски позиционирования исполнительных органов на станках автоматах и ЧПУ.; Методы ремонта и восстановления изношенных деталей и узлов металлорежущих станков.	практическое задание
Уметь	Выполнять кинематическую настройку и наладку металлорежущих станков на различные режимы обработки.; Модернизировать базовые модели станков с целью расширения их технологических возможностей.; Проводить испытание и настройку станков после ремонта на различных режимах работы.	устный опрос
Владеть	Навыками правильного определения причины поломки или износа деталей и узлов станков.; Умением качественного выполнения ремонта изношенных поверхностей на ответственных деталях станков.; Знаниями расчета и установления точных ремонтных размеров изношенных поверхностей валов и отверстий станков.; Умением испытания станков на жесткость и виброустойчивость.	зачет

7.2. Описание показателей и критериев оценивания компетенций на различных этапах их формирования, описание шкал оценивания

Оценочные средства	Уровни сформированности компетенции			
	Компетентность несформирована	Базовый уровень компетентности	Достаточный уровень компетентности	Высокий уровень компетентности
практическое задание	Не выполнена или выполнена с грубыми нарушениями, выводы не соответствуют цели работы.	Выполнена частично или с нарушениями, выводы не соответствуют цели.	Работа выполнена полностью, отмечаются несущественные недостатки в оформлении.	Работа выполнена полностью, оформлена по требованиям.

устный опрос	Фрагментарные знания по теме, отказ от ответа	Достаточный минимальный объем знаний по дисциплине	Достаточно полные и систематизированные знания по дисциплине	Систематизированные, глубокие и полные знания по всем разделам дисциплины, а также по основным вопросам, выходящим за пределы учебной программы
зачет	Не раскрыт полностью ни один теоретический вопрос, практическое задание не выполнено или выполнено с грубыми ошибками.	Теоретические вопросы раскрыты с замечаниями, однако логика соблюдена. Практическое задание выполнено, но с замечаниями.	Теоретические вопросы раскрыты с несущественным и замечаниями. Практическое задание выполнено с несущественным и замечаниями.	Теоретические вопросы раскрыты. Практическое задание выполнено в полном объеме.

7.3. Типовые контрольные задания или иные материалы, необходимые для оценки знаний, умений, навыков и (или) опыта деятельности, характеризующих этапы формирования компетенций в процессе освоения образовательной программы

7.3.1. Примерные практические задания

1. Определить величину износа валов и шпинделей и установить их ремонтвозможность
2. Восстановление деталей станков под ремонтный размер.
3. Методы восстановления изношенных направляющих металлорежущих станков.
4. Методы определения износа в шлицевых соединениях станков. и технология их ремонта.
5. Установить величину износа на опорных шейках шпинделя и разработать технологию ремонта поверхностей
6. Определить величину износа подшипников скольжения и разработать технологию ремонта.

7.3.2. Примерные вопросы для устного опроса

1. Ремонт деталей и сборочных единиц с подшипниками качения.
2. Ремонт деталей зубчатых и цепных передач.
3. Ремонт соединительных муфт.
4. Ремонт резьбовых соединений.
5. Ремонт шпоночных и шлицевых соединений.
6. Износ валов и шпинделей.
7. Износ шлицевых и шпоночных соединений.
8. Повреждение и износ подшипниковых узлов.
9. Повреждение и износ деталей зубчатых и цепных передач.
10. Повреждение и износ деталей ременных передач.

7.3.3. Вопросы к зачету

1. Организация ремонтной службы предприятия.
2. Система планово предупредительного ремонта оборудования.
3. Виды ремонта.
4. Виды технического обслуживания.
5. Организация обслуживания станков с ЧПУ.
6. Метод сетевого планирования и управления при ремонте.
7. Устройство помещений
8. Виброизоляция станков
9. Правила работы на станках
10. Защита прецизионных станков от загрязнения.
11. Смазка станков.
12. Выбор смазочных материалов.
13. Техническое обслуживание систем смазки оборудования.
14. Наладка и запуск станков с ЧПУ в работу.
15. Техническое обслуживание и ремонт станков с ЧПУ.
16. Износ направляющих металлорежущих станков.
17. Износ валов и шпинделей.
18. Износ шлицевых и шпоночных соединений.
19. Повреждение и износ подшипниковых узлов.
20. Повреждение и износ деталей зубчатых и цепных передач.
21. Повреждение и износ деталей ременных передач.
22. Повреждение деталей резьбовых соединений.
23. Восстановление деталей под ремонтный размер.
24. Восстановление способом дополнительных деталей.
25. Приемка оборудования в ремонт.
26. Правила и технология разборки машины.
27. Ремонт направляющих станин.
28. Ремонт валов и шпинделей.
29. Ремонт деталей передач винт-гайка.

30. Ремонт подшипников скольжения.
31. Ремонт деталей и сборочных единиц с подшипниками качения.
32. Ремонт деталей зубчатых и цепных передач.
33. Ремонт соединительных муфт.
34. Ремонт резьбовых соединений.
35. Ремонт шпоночных и шлицевых соединений.

7.4. Методические материалы, определяющие процедуры оценивания знаний, умений, навыков и (или) опыта деятельности, характеризующих этапы формирования компетенций.

7.4.1. Оценивание практического задания

Критерий оценивания	Уровни формирования компетенций		
	Базовый	Достаточный	Высокий
Знание теоретического материала по предложенной проблеме	Теоретический материал усвоен	Теоретический материал усвоен и осмыслен	Теоретический материал усвоен и осмыслен, может быть применен в различных ситуациях по необходимости
Овладение приемами работы	Студент может применить имеющиеся знания для решения новой задачи, но необходима помощь преподавателя	Студент может самостоятельно применить имеющиеся знания для решения новой задачи, но возможно не более 2 замечаний	Студент может самостоятельно применить имеющиеся знания для решения новой задачи
Самостоятельность	Задание выполнено самостоятельно, но есть не более 3 замечаний	Задание выполнено самостоятельно, но есть не более 2 замечаний	Задание выполнено полностью самостоятельно

7.4.2. Оценивание устного опроса

Критерий оценивания	Уровни формирования компетенций		
	Базовый	Достаточный	Высокий
Полнота и правильность ответа	Ответ полный, но есть замечания, не более 3	Ответ полный, последовательный, но есть замечания, не более 2	Ответ полный, последовательный, логичный
Степень осознанности, понимания изученного	Материал усвоен и излагается осознанно, но есть не более 3 несоответствий	Материал усвоен и излагается осознанно, но есть не более 2 несоответствий	Материал усвоен и излагается осознанно

Языковое оформление ответа	Речь, в целом, грамотная, соблюдены нормы культуры речи, но есть замечания, не более 4	Речь, в целом, грамотная, соблюдены нормы культуры речи, но есть замечания, не более 2	Речь грамотная, соблюдены нормы культуры речи
----------------------------	--	--	---

7.4.3. Оценивание зачета

Критерий оценивания	Уровни формирования компетенций		
	Базовый	Достаточный	Высокий
Полнота ответа, последовательность и логика изложения	Ответ полный, но есть замечания, не более 3	Ответ полный, последовательный, но есть замечания, не более 2	Ответ полный, последовательный, логичный
Правильность ответа, его соответствие рабочей программе учебной дисциплины	Ответ соответствует рабочей программе учебной дисциплины, но есть замечания, не более 3	Ответ соответствует рабочей программе учебной дисциплины, но есть замечания, не более 2	Ответ соответствует рабочей программе учебной дисциплины
Способность студента аргументировать свой ответ и приводить примеры	Ответ аргументирован, примеры приведены, но есть не более 3 несоответствий	Ответ аргументирован, примеры приведены, но есть не более 2 несоответствий	Ответ аргументирован, примеры приведены
Осознанность излагаемого материала	Материал усвоен и излагается осознанно, но есть не более 3 несоответствий	Материал усвоен и излагается осознанно, но есть не более 2 несоответствий	Материал усвоен и излагается осознанно
Соответствие нормам культуры речи	Речь, в целом, грамотная, соблюдены нормы культуры речи, но есть замечания, не более 4	Речь, в целом, грамотная, соблюдены нормы культуры речи, но есть замечания, не более 2	Речь грамотная, соблюдены нормы культуры речи
Качество ответов на вопросы	Есть замечания к ответам, не более 3	В целом, ответы раскрывают суть вопроса	На все вопросы получены исчерпывающие ответы

7.5. Итоговая рейтинговая оценка текущей и промежуточной аттестации студента по дисциплине

По учебной дисциплине «Системы автоматизированного проектирования технологических процессов» используется 4-балльная система оценивания, итог оценивания уровня знаний обучающихся предусматривает зачёт. Зачет выставляется во время последнего практического занятия при условии выполнения всех учебных поручений строгой отчетности (контрольная работа) и не менее 60% иных учебных поручений, предусмотренных учебным планом и РПД. Наличие невыполненных учебных поручений может быть основанием для дополнительных вопросов по дисциплине в ходе промежуточной аттестации. Во всех остальных случаях зачет сдается обучающимися в даты, назначенные преподавателем в период соответствующий промежуточной аттестации.

Шкала оценивания текущей и промежуточной аттестации студента

Уровни формирования компетенции	Оценка по четырехбалльной шкале
	для зачёта
Высокий	зачтено
Достаточный	
Базовый	
Компетенция не сформирована	не зачтено

8. Перечень основной и дополнительной учебной литературы, необходимой для освоения дисциплины (модуля)

Основная литература.

№ п/п	Библиографическое описание	Тип (учебник, учебное пособие, учебно-метод пособие, др.)	Кол-во в библ.
1.	Чернянский П.М. Проектирование и ремонт шпиндельных узлов: учеб. пособие для студ. вузов, обуч. по напр. подгот. "Конструкторско-технологическое обеспечение машиностроительных производств". / П. М. Чернянский, А. Г. Схиртладзе. - М.: ИНФРА-М, 2014. - 272 с.	учебное пособие	20
2.	Мещерякова В.Б. Металлорежущие станки с ЧПУ: учеб. пособие для студ. вузов, обуч. по направлению подготовки бакалавров 15.03.02 (151000) "Технология машин и оборудование" / В. Б. Мещерякова, В. С. Стародубов ; рец.: П. М. Кузнецов, А. П. Кузнецов. - М.: ИНФРА-М, 2017. - 356 с.	учебное пособие	15

Дополнительная литература.

№ п/п	Библиографическое описание	Тип (учебник, учебное пособие, учебно- метод пособие, др.)	Кол-во в библ.
1.	Кравцов, А. Г. Современные многофункциональные и многоцелевые металлорежущие станки с ЧПУ и обеспечение точности и стабильности реализации на них технологических процессов : учебное пособие / А. Г. Кравцов, А. А. Серегин, А. И. Сердюк. - Оренбург : ОГУ, 2017. - 113 с.	Учебные пособия	https://e.lanbook.com/book/110625 5
2.	Водоватов, В. А. Металлорежущие станки : практикум / В. А. Водоватов, А. И. Сидоркин, Н. П. Сюттов, О. Н. Стародубцева. - Йошкар-Ола : ПГТУ, 2017. - 104 с.	Практикум ы, лаборатор ные работы, сборники задач и упражнени й	https://e.lanbook.com/book/102706 6

9. Перечень ресурсов информационно-телекоммуникационной сети «Интернет», необходимых для освоения дисциплины (модуля)

- 1.Поисковые системы: <http://www.rambler.ru>, <http://yandex.ru>,
- 2.Федеральный образовательный портал www.edu.ru.
- 3.Российская государственная библиотека <http://www.rsl.ru/ru>
- 4.Государственная публичная научно-техническая библиотека России URL: <http://gpntb.ru>.
- 5.Государственное бюджетное учреждение культуры Республики Крым «Крымская республиканская универсальная научная библиотека» <http://franco.crimealib.ru/>
- 6.Педагогическая библиотека <http://www.pedlib.ru/>
- 7.Научная электронная библиотека eLIBRARY.RU (РИНЦ) <http://elibrary.ru/defaultx.asp>

10. Методические указания для обучающихся по освоению дисциплины (модуля)

Общие рекомендации по самостоятельной работе бакалавров

Подготовка современного бакалавра предполагает, что в стенах университета он овладеет методологией самообразования, самовоспитания, самосовершенствования. Это определяет важность активизации его самостоятельной работы.

Самостоятельная работа формирует творческую активность бакалавров, представление о своих научных и социальных возможностях, способность вычленять главное, совершенствует приемы обобщенного мышления, предполагает более глубокую проработку ими отдельных тем, определенных

Основными видами и формами самостоятельной работы студентов по данной дисциплине являются: самоподготовка по отдельным вопросам; работа с базовым конспектом; подготовка к практическому занятию; работа с литературой, чтение дополнительной литературы; подготовка к устному опросу; выполнение контрольной работы; подготовка к зачету.

Важной частью самостоятельной работы является чтение учебной литературы. Основная функция учебников – ориентировать в системе тех знаний, умений и навыков, которые должны быть усвоены по данной дисциплине будущими специалистами. Учебник также служит путеводителем по многочисленным произведениям, ориентируя в именах авторов, специализирующихся на определённых научных направлениях, в названиях их основных трудов. Вторая функция учебника в том, что он очерчивает некий круг обязательных знаний по предмету, не претендуя на глубокое их раскрытие.

Чтение рекомендованной литературы – это та главная часть системы самостоятельной учебы бакалавра, которая обеспечивает подлинное усвоение науки. Читать эту литературу нужно по принципу: «идея, теория, метод в одной, в другой и т.д. книгах».

Во всех случаях рекомендуется рассмотрение теоретических вопросов не менее чем по трем источникам. Изучение проблемы по разным источникам – залог глубокого усвоения науки. Именно этот блок, наряду с выполнением практических заданий является ведущим в структуре самостоятельной работы

Вниманию бакалавров предлагаются список литературы, вопросы к самостоятельному изучению и вопросы к зачету.

Для успешного овладения дисциплиной необходимо выполнять следующие требования:

- 1) выполнять все определенные программой виды работ;
- 2) посещать занятия, т.к. весь тематический материал взаимосвязан между собой и, зачастую, самостоятельного теоретического овладения пропущенным материалом недостаточно для качественного его усвоения;
- 3) все рассматриваемые на занятиях вопросы обязательно фиксировать в отдельную тетрадь и сохранять её до окончания обучения в вузе;
- 4) проявлять активность при подготовке и на занятиях, т.к. конечный результат овладения содержанием дисциплины необходим, в первую очередь, самому бакалавру;

5) в случаях пропуска занятий по каким-либо причинам обязательно отрабатывать пропущенное преподавателю во время индивидуальных консультаций.

Внеурочная деятельность бакалавра по данной дисциплине предполагает:

- самостоятельный поиск ответов и необходимой информации по предложенным вопросам;
- выполнение контрольной работы;
- выработку умений научной организации труда.

Успешная организация времени по усвоению данной дисциплины во многом зависит от наличия у бакалавра умения самоорганизовать себя и своё время для выполнения предложенных домашних заданий. Объём заданий рассчитан максимально на 2-3 часа в неделю. При этом алгоритм подготовки будет следующим:

- 1 этап – поиск в литературе теоретической информации по предложенным преподавателем вопросам;
- 2 этап – осмысление полученной информации, освоение терминов и понятий;
- 3 этап – составление плана ответа на каждый вопрос;
- 4 этап – поиск примеров по данной проблематике.

Работа с базовым конспектом

Программой дисциплины предусмотрено чтение лекций в различных формах их проведения: проблемные лекции с элементами эвристической беседы, информационные лекции, лекции с опорным конспектированием, лекции-визуализации.

На лекциях преподаватель рассматривает вопросы программы курса, составленной в соответствии с государственным образовательным стандартом. Из-за недостаточного количества аудиторных часов некоторые темы не удастся осветить в полном объеме, поэтому преподаватель, по своему усмотрению, некоторые вопросы выносит на самостоятельную работу студентов, рекомендуя ту или иную литературу.

Кроме этого, для лучшего освоения материала и систематизации знаний по дисциплине, необходимо постоянно разбирать материалы лекций по конспектам и учебным пособиям.

Во время самостоятельной проработки лекционного материала особое внимание следует уделять возникшим вопросам, непонятным терминам, спорным точкам зрения. Все такие моменты следует выделить или выписать отдельно для дальнейшего обсуждения на практическом занятии. В случае необходимости обращаться к преподавателю за консультацией. Полный список литературы по дисциплине приведен в рабочей программе дисциплины.

Подготовка к практическому занятию

Методические рекомендации по подготовке к практическим занятиям

Подготовка к практическому занятию включает следующие элементы самостоятельной деятельности: четкое представление цели и задач его проведения; выделение навыков умственной, аналитической, научной деятельности, которые станут результатом предстоящей работы.

Выработка навыков осуществляется с помощью получения новой информации об изучаемых процессах и с помощью знания о том, в какой степени в данное время студент владеет методами исследовательской деятельности, которыми он станет пользоваться на практическом занятии.

Следовательно, работа на практическом занятии направлена не только на познание студентом конкретных явлений внешнего мира, но и на изменение самого себя.

Второй результат очень важен, поскольку он обеспечивает формирование таких общекультурных компетенций, как способность к самоорганизации и самообразованию, способность использовать методы сбора, обработки и интерпретации комплексной информации для решения организационно-управленческих задач, в том числе находящихся за пределами непосредственной сферы деятельности студента. процессов и явлений, выделяют основные способы доказательства авторами научных работ ценности того, чем они занимаются.

В ходе самого практического занятия студенты сначала представляют найденные ими варианты формулировки актуальности исследования, обсуждают их и обосновывают свое мнение о наилучшем варианте.

Объём заданий рассчитан максимально на 1-2 часа в неделю.

Подготовка к устному опросу

С целью контроля и подготовки студентов к изучению новой темы вначале каждой практического занятия преподавателем проводится индивидуальный или фронтальный устный опрос по выполненным заданиям предыдущей темы.

Критерии оценки устных ответов студентов:

- правильность ответа по содержанию задания (учитывается количество и характер ошибок при ответе);
- полнота и глубина ответа (учитывается количество усвоенных фактов, понятий и т.п.);
- сознательность ответа (учитывается понимание излагаемого материала);
- логика изложения материала (учитывается умение строить целостный, последовательный рассказ, грамотно пользоваться специальной терминологией);
- рациональность использованных приемов и способов решения поставленной учебной задачи (учитывается умение использовать наиболее прогрессивные и эффективные способы достижения цели);
- своевременность и эффективность использования наглядных пособий и технических средств при ответе (учитывается грамотно и с пользой применять наглядность и демонстрационный опыт при устном ответе);
- использование дополнительного материала (обязательное условие);

– рациональность использования времени, отведенного на задание (не одобряется затянутость выполнения задания, устного ответа во времени, с учетом индивидуальных особенностей студентов).

Подготовка к зачету

Зачет является традиционной формой проверки знаний, умений, компетенций, сформированных у студентов в процессе освоения всего содержания изучаемой дисциплины. Обычный зачет отличается от экзамена только тем, что преподаватель не дифференцирует баллы, которые он выставляет по его итогам.

Самостоятельная подготовка к зачету должна осуществляться в течение всего семестра, а не за несколько дней до его проведения.

Подготовка включает следующие действия. Прежде всего нужно перечитать все лекции, а также материалы, которые готовились к семинарским и практическим занятиям в течение семестра. Затем надо соотнести эту информацию с вопросами, которые даны к зачету. Если информации недостаточно, ответы находят в предложенной преподавателем литературе. Рекомендуются делать краткие записи. Речь идет не о шпаргалке, а о формировании в сознании четкой логической схемы ответа на вопрос. Накануне зачета необходимо повторить ответы, не заглядывая в записи. Время на подготовку к зачету по нормативам университета составляет не менее 4 часов.

11. Перечень информационных технологий, используемых при осуществлении образовательного процесса по дисциплине (модулю) (включая перечень программного обеспечения и информационных справочных систем (при необходимости))

Информационные технологии применяются в следующих направлениях:
оформление письменных работ выполняется с использованием текстового редактора;

демонстрация компьютерных материалов с использованием мультимедийных технологий;

использование информационно-справочного обеспечения, такого как: правовые справочные системы (Консультант+ и др.), онлайн словари, справочники (Грамота.ру, Интуит.ру, Википедия и др.), научные публикации.

использование специализированных справочных систем (электронных учебников, справочников, коллекций иллюстраций и фотоизображений, фотобанков, профессиональных социальных сетей и др.).

OpenOffice Ссылка: <http://www.openoffice.org/ru/>

Mozilla Firefox Ссылка: <https://www.mozilla.org/ru/firefox/new/>

Libre Office Ссылка: <https://ru.libreoffice.org/>

Do PDF Ссылка: <http://www.dopdf.com/ru/>

7-zip Ссылка: <https://www.7-zip.org/>

Free Commander Ссылка: <https://freecommander.com/ru>

be Reader Ссылка: <https://acrobat.adobe.com/ru/ru/acrobat/pdf-reader.html>попо

Gimp (графический редактор) Ссылка: <https://www.gimp.org/>

ImageMagick (графический редактор) Ссылка:

VirtualBox Ссылка: <https://www.virtualbox.org/>

Adobe Reader Ссылка: <https://acrobat.adobe.com/ru/ru/acrobat/pdf-reader.html>

Операционная система Windows 8.1 Лицензионная версия по договору №471\1 от 11.12.2014 г.

Электронно-библиотечная система Библиокомплектатор

Национальна электронная библиотека - федеральное государственное бюджетное учреждение «Российская государственная библиотека» (ФГБУ «РГБ»)

Редакция Базы данных «ПОЛПРЕД Справочники»

Электронно-библиотечная система «ЛАНЬ»

12. Описание материально-технической базы, необходимой для осуществления образовательного процесса по дисциплине (модулю)

-компьютерный класс и доступ к сети Интернет (во время самостоятельной подготовки) (должен быть приложен график занятости компьютерного класса);

-проектор, совмещенный с ноутбуком для проведения лекционных занятий преподавателем и презентации студентами результатов работы

-раздаточный материал для проведения групповой работы;

-методические материалы к практическим и лабораторным занятиям, лекции (рукопись, электронная версия), дидактический материал для студентов (тестовые задания, мультимедийные презентации);

-Для проведения лекционных и лабораторных занятий необходима специализированная аудитория – лаборатория технологии формообразующей обработки, оснащенная интерактивной доской, в которой на стендах размещены необходимые наглядные пособия.