



МИНИСТЕРСТВО ОБРАЗОВАНИЯ, НАУКИ И МОЛОДЕЖИ РЕСПУБЛИКИ КРЫМ

Государственное бюджетное образовательное учреждение высшего образования
Республики Крым
«Крымский инженерно-педагогический университет имени Февзи Якубова»
(ГБОУВО РК КИПУ имени Февзи Якубова)

Кафедра декоративного искусства

СОГЛАСОВАНО


Руководитель ОПОП

 М.Б. Григорьева

«30» 08 20 21 г.

УТВЕРЖДАЮ

Заведующий кафедрой

 Н.М. Акчурина-Муфтиева

«30» 08 20 21 г.

РАБОЧАЯ ПРОГРАММА ДИСЦИПЛИНЫ
Б1.В.ДВ.03.02 «Основы проектной графики»

направление подготовки 54.03.02 Декоративно-прикладное искусство и
народные промыслы
профиль подготовки «Программа широкого профиля»


факультет истории, искусств и крымскотатарского языка и литературы

Симферополь, 2021

Рабочая программа дисциплины Б1.В.ДВ.03.02 «Основы проектной графики» для бакалавров направления подготовки 54.03.02 Декоративно-прикладное искусство и народные промыслы. Профиль «Программа широкого профиля» составлена на основании ФГОС ВО, утвержденного приказом Министерства науки и высшего образования Российской Федерации от 12.01.2016 № 10.

Составитель

рабочей программы

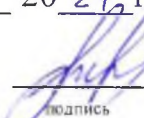

подпись

Е.Н. Алексеева, старший преподаватель

Рабочая программа рассмотрена и одобрена на заседании кафедры декоративного искусства

от 27 08 20 21 г., протокол № 1

Заведующий кафедрой



подпись

Н.М. Акчурина-Муфтиева

Рабочая программа рассмотрена и одобрена на заседании УМК факультета истории, искусств и крымскотатарского языка и литературы

от 30 08 20 21 г., протокол № 1

Председатель УМК


подпись

М. Б. Григорьева

1.Рабочая программа дисциплины Б1.В.ДВ.03.02 «Основы проектной графики» для бакалавриата направления подготовки 54.03.02 Декоративно-прикладное искусство и народные промыслы, профиль подготовки «Программа широкого профиля».

2.Перечень планируемых результатов обучения по дисциплине, соотнесенных с планируемыми результатами освоения образовательной программы

2.1. Цель и задачи изучения дисциплины (модуля)

Цель дисциплины (модуля):

– овладение знаниями о связи предмета ДПИ с архитектурой, его местоположении в среде, о восприятии окружающей среды в соподчинении и обобщении всех ее компонентов.

Предмет предусматривает изучение основ графического чертежа и проектирования предметов декоративно-прикладного искусства в интерьере.

Учебные задачи дисциплины (модуля):

– выработка системы понятий, относящихся к проектной графике;

– овладение практическими навыками построения чертежей и пространственного моделирования;

– развитие умения пользоваться полученными знаниями в практической деятельности художника;

2.2. Планируемые результаты освоения дисциплины

Процесс изучения дисциплины Б1.В.ДВ.03.02 «Основы проектной графики» направлен на формирование следующих компетенций:

ОК-1 - способностью к абстрактному мышлению, анализу, синтезу

ПК-1 - способностью владеть навыками линейно-конструктивного построения и основами академической живописи, элементарными профессиональными навыками скульптора, современной шрифтовой культурой, приемами работы в макетировании и моделировании, приемами работы с цветом и цветовыми композициями

В результате изучения дисциплины студент должен:

Знать:

- иметь представление о целях и методах проектной графики
- инструментарий проектной графики и ее программное обеспечение

Уметь:

- пользоваться программой для построения чертежей
- применять полученные знания при проектировании предметов ДПИ и интерьеров

Владеть:

- программами, инструментами и навыками для создания чертежа и проекта

– методами анализа чертежа

3. Место дисциплины в структуре ОПОП.

Дисциплина Б1.В.ДВ.03.02 «Основы проектной графики» относится к дисциплинам по выбору вариативной части учебного плана.

4. Объем дисциплины (модуля)

(в зачетных единицах с указанием количества академических или астрономических часов, выделенных на контактную работу обучающихся с преподавателем (по видам учебных занятий) и на самостоятельную работу обучающихся)

Семестр	Общее кол-во часов	кол-во зач. единиц	Контактные часы						СР	Контроль (время на контроль)
			Всего	лек	лаб. зан.	практ. зан.	сем. зан.	ИЗ		
1	108	3	28	12		16			80	За
Итого по ОФО	108	3	28	12		16			80	

5. Содержание дисциплины (модуля) (структурированное по темам (разделам) с указанием отведенного на них количества академических или астрономических часов и видов учебных занятий)

Наименование тем (разделов, модулей)	Количество часов														Форма текущего контроля
	очная форма							заочная форма							
	Всего	в том, числе						Всего	в том, числе						
		л	лаб	пр	сем	ИЗ	СР		л	лаб	пр	сем	ИЗ	СР	
1	2	3	4	5	6	7	8	9	10	11	12	13	14	15	16
Раздел 1. Виды и задачи проектной графики															
Тема 1. Виды, цели и задачи проектной графики. Инструменты и материалы.	24	2		2			20								творческое задание
Тема 2. Построение плана и генплана. Составляющие разверток.	18	2		2			14								практическое задание
Тема 3. Виды проектных решений. Техники исполнения проектов.	18	2		2			14								творческое задание
Тема 4. Стилизация зеленых насаждений в планах и развертках.	28	2		2			24								проект

Раздел 2. Стилизация в проектной графике															
Тема 5. Стилизация изображения человека в проектной графике. Стаффаж.	8	2		2			4								творческое задание
Тема 6. Стилль проекта. Функциональное назначение проекта.	12	2		6			4								творческое задание
Всего часов дисциплине	108	12		16			80								
часов на контроль															

5. 1. Тематический план лекций

№ лекц	Тема занятия и вопросы лекции	Форма проведения (актив., интерак.)	Количество часов	
			ОФО	ЗФО
1.	Тема 1. Виды, цели и задачи проектной графики. Инструменты и материалы. <i>Основные вопросы:</i> Виды проектных решений. Техники исполнения проектов Основные задачи проектной графики	Акт./ Интеракт.	2	
2.	Тема 2. Построение плана и генплана. Составляющие разверток. <i>Основные вопросы:</i> Основные проектные требования к выполнению чертежей Построение плоскости на чертеже Выполнение плана и генплана	Интеракт.	2	
3.	Тема 3. Виды проектных решений. Техники исполнения проектов. <i>Основные вопросы:</i> Основные виды проектной графики Техника выполнения клуазур и проектных предложений	Акт./ Интеракт.	2	
4.	Тема 4. Стилизация зеленых насаждений в планах и развертках. <i>Основные вопросы:</i> Графическая стилизация природных форм	Акт./ Интеракт.	2	

	Требования к оформлению чертежей Масштабность элементов в проекте			
5.	Тема 5. Стилизация изображения человека в проектной графике. Стаффаж. <i>Основные вопросы:</i> Масштабность элементов в проекте Стилизация фигуры человека	Акт./ Интеракт.	2	
6.	Тема 6. Стилль проек-та. Функциональное назначение проекта. <i>Основные вопросы:</i> Графическая стилизация и язык проекта Функциональные требования к проекту Пояснительная записка к проекту	Акт./ Интеракт.	2	
	Итого		12	0

5. 2. Темы практических занятий

№ занятия	Наименование практического занятия и вырабатываемые компетенции	Форма проведения (актив., интерак.)	Количество часов	
			ОФО	ЗФО
1.	Тема практического занятия: . Виды, цели и задачи проектной графики. Инструменты и материалы. Выполнение эскизов интерьера в различных техниках-графическая подача, акварель, гуашь. <i>Основные вопросы:</i> Просмотр аналогов и примеров работ студентов Демонстрация и объяснение основных этапов выполнения работы Выполнение зарисовок интерьера Поэтапное выполнение чертежа	Акт.	2	
2.	Тема практического занятия: Построение плана и генплана. Составляющие разверток. Выполнение плана и разверток по заданным параметрам в масштабе. Материал- <i>Основные вопросы:</i> Просмотр аналогов и примеров работ студентов	Акт./ Интеракт.	2	

	Демонстрация и объяснение основных этапов выполнения работы Обсуждение требований Поэтапное выполнение чертежа			
3.	Тема практического занятия: Виды проектных решений. Техники исполнения проектов. Выполнение отмывки интерьера (копия). Материал-карандаш, <i>Основные вопросы:</i> Просмотр аналогов и примеров работ студентов Обсуждение требований и объяснение этапов выполнения задания Выполнение копии интерьера Выполнение задания и разбор ошибок	Акт./ Интеракт.	4	
4.	Тема практического занятия: Стилизация зеленых насаждений в планах и раз-вертках. Выполнение эскизов в различных сти-лях и техниках. Материал-карандаш, акварель, гуашь. <i>Основные вопросы:</i> Просмотр аналогов и примеров работ студентов Обсуждение требований и объяснение этапов выполнения объектов. Виды стилизации. Графический язык. Выполнение задания и разбор ошибок	Акт./ Интеракт.	2	
5.	Тема практического занятия: Стилизация изображения человека в проектной графике. Стаффаж.Выполнение эскизов в раз-личных стилях и техниках. Материал-карандаш, акварель, гуашь. <i>Основные вопросы:</i> Просмотр аналогов и примеров работ студентов Принципы стилизации фигуры человека. Эскизы, зарисовки. Графический язык исполнения.	Акт./ Интеракт.	2	
6.	Тема практического занятия:	Акт./	4	

<p>Стиль проекта. Функциональное назначение проекта. Выполнение авторского проекта интерьера (экстерьера)</p> <p><i>Основные вопросы:</i> Основные стили в дизайне. Функциональные требования к проекту Эскизы к проекту и его выполнение. Работа на планшете.</p>	Интеракт.		
Итого		16	0

5.3. Темы семинарских занятий

(не предусмотрены учебным планом)

5.4. Перечень лабораторных работ

(не предусмотрено учебным планом)

5.5. Темы индивидуальных занятий

(не предусмотрено учебным планом)

6. Перечень учебно-методического обеспечения для самостоятельной работы обучающихся по дисциплине (модулю)

Самостоятельная работа по данной дисциплине включает такие формы работы как: работа с базовым конспектом; творческое задание ; подготовка к практическому занятию; разработка проекта; подготовка к зачету.

6.1. Содержание самостоятельной работы студентов по дисциплине (модулю)

№	Наименование тем и вопросы, выносимые на самостоятельную работу	Форма СР	Кол-во часов	
			ОФО	ЗФО
1	<p>Тема: Виды, цели и задачи проектной графики. Основные вопросы: Инструменты и материалы Выполнение эскизов интерьера в различных техниках-графическая подача, аква-рель, Построение интерьера в угловой перспективе</p>	творческое задание	20	
2	<p>Тема: Построение плана и генплана. Основные вопросы: Составляющие разверток Выполнение плана и разверток по заданным параметрам в масштабе.</p>	творческое задание	16	

3	Тема: Виды проектных решений Основные вопросы: Техники исполнения проектов. Выполнение отмывки интерьера (копия).	творческое задание ; подготовка к практическому занятию; разработка проекта	10	
4	Тема: Стилизация зеленых насаждений в планах и развертках Основные вопросы: Построение в перспективе основных элементов проекта Выполнение эскизов в различных стилях и техниках. Материал-карандаш, акварель, гуашь. 10 шт, формат А4.	подготовка к практическому занятию	10	
5	Тема: Стилизация изображения человека в проектной графике Основные вопросы: Стаффаж.Выполнение эскизов в различных стилях и техниках. Материал-карандаш, акварель, гуашь. 10 шт, формат А4.	подготовка к практическому занятию	10	
6	Тема: Стиль проекта. Функциональное назначение проекта. Основные вопросы: Выполнение авторского проекта интерьера (экстерьера) в выбранной технике и стиле. Формат А2.	подготовка к практическому занятию	14	
	Итого		80	0

Перечень учебно-методического обеспечения для самостоятельной работы обучающихся по дисциплине (модулю)

Для изучения дисциплины «Основы проектной графики» разработаны следующие методические рекомендации:

7. Фонд оценочных средств для проведения промежуточной аттестации обучающихся по дисциплине (модулю)

7.1. Перечень компетенций с указанием этапов их формирования в процессе освоения образовательной программы

Дескрипторы	Компетенции	Оценочные средства
ОК-1		
Знать	иметь представление о целях и методах проектной графики	практическое задание
Уметь	пользоваться программой для построения чертежей	проект
Владеть	программами, инструментами и навыками для создания чертежа и проекта	зачет

ПК-1		
Знать	инструментарий проектной графики и ее программное обеспечение	проект
Уметь	применять полученные знания при проектировании предметов ДПИ и интерьеров	творческое задание
Владеть	методами анализа чертежа	зачет

7.2. Описание показателей и критериев оценивания компетенций на различных этапах их формирования, описание шкал оценивания

Оценочные средства	Уровни сформированности компетенции			
	Компетентность несформирована	Базовый уровень компетентности	Достаточный уровень компетентности	Высокий уровень компетентности
творческое задание	Выполнено правильно менее 30% теоретической части, практическая часть или не сделана или выполнена менее 30%	Выполнено не менее 50% теоретической части и практических заданий (или полностью сделано практическое задание)	Выполнено 51 - 80% теор, части, практическое задание сделано полностью с несущественным и замечаниями	Выполнено более 80% теоретической части, практическое задание выполнено без замечаний
практическое задание	Выполнено правильно менее 30% теоретической части, практическая часть или не сделана или выполнена менее 30%	Выполнено не менее 50% теоретической части и практических заданий (или полностью сделано практическое задание)	Выполнено 51 - 80% теор, части, практическое задание сделано полностью с несущественным и замечаниями	Выполнено более 80% теоретической части, практическое задание выполнено без замечаний
проект	Отсутствуют профессиональные навыки оформления проекта, тема работы не раскрыта, проект не структурирован, отсутствуют выводы.	Средний уровень знаний в раскрытии темы проекта, ошибки в оформлении и структуре. Не полные выводы	Достаточные профессиональные навыки оформления проекта, тема работы не раскрыта, проект не структурирован, отсутствуют выводы.	Высокие профессиональные навыки оформления проекта, тема работы раскрыта, проект структурирован, сформулированы выводы.

зачет	Студент фрагментарно излагает программный материал. Имеет нечеткое представление об объекте изучения	Студент демонстрирует знания только в основных положениях программы. Ответы слабо отражают суть проблематики	Изложение материала логично и аргументировано, но допускаются небольшие неточности в ответах. В практическом задании допущены неаккуратность в оформлении или работа не имеет новаторский	Ответ и практическая работа полностью соответствует поставленному вопросу или полученному заданию. Студент в корректной форме аргументировано отстаивает свою точку зрения или принятое решение в споре с оппонентом
-------	--	--	---	--

7.3. Типовые контрольные задания или иные материалы, необходимые для оценки знаний, умений, навыков и (или) опыта деятельности, характеризующих этапы формирования компетенций в процессе освоения образовательной программы

7.3.1. Примерные темы для творческого задания

1. зарисовки городского пейзажа
2. зарисовки интерьера и экстерьера

7.3.2. Примерные практические задания

1. изображение малых архитектурных форм в перспективе
2. изображение жилого интерьера в перспективе
3. изображение общественного интерьера в перспективе
4. натюрморт из геометрических тел

7.3.3. Примерные темы проектов

1. Проект интерьера с использованием фронтальной перспективы
2. Проект интерьера с использованием угловой перспективы

7.3.4. Вопросы к зачету

1. Графические этапы выполнения дизайн-продукта
2. Виды проектной графики

- 3.Элементы графики проекта: эскиз, чертеж, шрифтовая композиция
- 4.Поиск графических решений и вариантов композиционно-пропорционального видения дизайн-продукта
- 5.Варианты графической подачи эскизного наброска
- 6.Связь объекта проектирования с выбором графических средств
- 7.Средства достижения цветовой выразительности эскиза
- 8.Виды чертежей
- 9.Разновидности линий чертежа и их использование в проектной графике
- 10.Образно-ассоциативная основа творческого решения проекта
11. Выразительные свойства бумаги с гладкой и текстурной поверхностями
- 12.Принципы композиционной организации системы проекта
- 13.Виды проекций
- 14.Графический лист. Композиционный центр листа
- 15.Методы изображения элементов чертежа
- 16.Графические и текстовые акценты при размещении элементов проекта
- 17.Ритмичность движения графической композиции
- 18.Композиционное расположение графических элементов
- 19.Место и задачи проектной графики в выполнении проектных работ.
- 20.Многообразие материалов и инструментов, предназначенных для выполнения имитации фактур, текстур.

7.4. Методические материалы, определяющие процедуры оценивания знаний, умений, навыков и (или) опыта деятельности, характеризующих этапы формирования компетенций.

7.4.1. Оценивание творческого задания

Критерий оценивания	Уровни формирования компетенций		
	Базовый	Достаточный	Высокий
Постановка цели	Цель нуждается в доработке	Цель сформулирована нечетко	Цель сформулирована
Оригинальность проблемы	Нуждается в доработке	Есть элементы оригинальности	Проблема оригинальна
Оригинальность стратегии решения	Нуждается в доработке	Есть элементы оригинальности	Стратегия оригинальна
Разработанность решения	Есть представление решения проблемы, алгоритм действий имеет не более 3 замечаний	Есть представление решения проблемы, алгоритм действий имеет не более 2 замечаний	Есть четкое представление решения проблемы, понятен алгоритм действий
Оптимальность решения	Нуждается в доработке	Есть альтернативные решения	Решение оптимально

Эффективность решения	Нуждается в доработке	Эффективность решения ниже возможной	Решение наиболее эффективное из возможных
Демонстрация коммуникативной культуры	Речь, в целом, грамотная, соблюдены нормы культуры речи, но есть замечания, не более 4	Речь, в целом, грамотная, соблюдены нормы культуры речи, но есть замечания, не более 2	Речь грамотная, соблюдены нормы культуры речи

7.4.2. Оценивание практического задания

Критерий оценивания	Уровни формирования компетенций		
	Базовый	Достаточный	Высокий
Знание теоретического материала по предложенной проблеме	Теоретический материал усвоен	Теоретический материал усвоен и осмыслен	Теоретический материал усвоен и осмыслен, может быть применен в различных ситуациях по необходимости
Овладение приемами работы	Студент может применить имеющиеся знания для решения новой задачи, но необходима помощь преподавателя	Студент может самостоятельно применить имеющиеся знания для решения новой задачи, но возможно не более 2 замечаний	Студент может самостоятельно применить имеющиеся знания для решения новой задачи
Самостоятельность	Задание выполнено самостоятельно, но есть не более 3 замечаний	Задание выполнено самостоятельно, но есть не более 2 замечаний	Задание выполнено полностью самостоятельно

7.4.3. Оценивание проекта

Критерий оценивания	Уровни формирования компетенций		
	Базовый	Достаточный	Высокий
Соответствие проекта контексту проектирования	Проект частично соответствует контексту проектирования: не более 4 замечаний	Проект частично соответствует контексту проектирования, не более 2 замечаний	Проект соответствует контексту проектирования
Соответствие проекта культурному аналогу	Проект частично соответствует культурному аналогу: не более 3 замечаний	Проект частично соответствует культурному аналогу: не более 2 замечаний	Проект соответствует культурному аналогу
Степень освоения процедур проектирования	Процедуры проектирования освоены частично: не освоено 2 процедуры	Процедуры проектирования освоены частично: не освоена 1 процедура	Процедуры проектирования освоены в полном объеме

Соответствие проекта требованиям, предъявляемым к защите (наличие презентации, доклада, анализа работы)	Наличие доклада, презентации	Наличие доклада, анализа работы	Наличие презентации, доклада, анализа работы
Демонстрация коммуникативной культуры	Речь, в целом, грамотная, соблюдены нормы культуры речи, но есть замечания, не более 4	Речь, в целом, грамотная, соблюдены нормы культуры речи, но есть замечания, не более 2	Речь грамотная, соблюдены нормы культуры речи

7.4.4. Оценивание зачета

Критерий оценивания	Уровни формирования компетенций		
	Базовый	Достаточный	Высокий
Полнота ответа, последовательность и логика изложения	Ответ полный, но есть замечания, не более 3	Ответ полный, последовательный, но есть замечания, не более 2	Ответ полный, последовательный, логичный
Правильность ответа, его соответствие рабочей программе учебной дисциплины	Ответ соответствует рабочей программе учебной дисциплины, но есть замечания, не более 3	Ответ соответствует рабочей программе учебной дисциплины, но есть замечания, не более 2	Ответ соответствует рабочей программе учебной дисциплины
Способность студента аргументировать свой ответ и приводить примеры	Ответ аргументирован, примеры приведены, но есть не более 3 несоответствий	Ответ аргументирован, примеры приведены, но есть не более 2 несоответствий	Ответ аргументирован, примеры приведены
Осознанность излагаемого материала	Материал усвоен и излагается осознанно, но есть не более 3 несоответствий	Материал усвоен и излагается осознанно, но есть не более 2 несоответствий	Материал усвоен и излагается осознанно
Соответствие нормам культуры речи	Речь, в целом, грамотная, соблюдены нормы культуры речи, но есть замечания, не более 4	Речь, в целом, грамотная, соблюдены нормы культуры речи, но есть замечания, не более 2	Речь грамотная, соблюдены нормы культуры речи
Качество ответов на вопросы	Есть замечания к ответам, не более 3	В целом, ответы раскрывают суть вопроса	На все вопросы получены исчерпывающие ответы

7.5. Итоговая рейтинговая оценка текущей и промежуточной аттестации студента по дисциплине

По учебной дисциплине «Основы проектной графики» используется 4-балльная система оценивания, итог оценивания уровня знаний обучающихся предусматривает зачёт. Зачет выставляется во время последнего практического занятия при условии выполнения не менее 60% учебных поручений, предусмотренных учебным планом и РПД. Наличие невыполненных учебных поручений может быть основанием для дополнительных вопросов по дисциплине в ходе промежуточной аттестации. Во всех остальных случаях зачет сдается обучающимися в даты, назначенные преподавателем в период соответствующий промежуточной аттестации.

Шкала оценивания текущей и промежуточной аттестации студента

Уровни формирования компетенции	Оценка по четырехбалльной шкале
	для зачёта
Высокий	зачтено
Достаточный	
Базовый	
Компетенция не сформирована	не зачтено

8. Перечень основной и дополнительной учебной литературы, необходимой для освоения дисциплины (модуля)

Основная литература.

№ п/п	Библиографическое описание	Тип (учебник, учебное пособие, учебно-метод пособие, др.)	Кол-во в библи.
1.	Чаговец Т.П. Словарь терминов по изобразительному искусству. Живопись, графика, скульптура: учеб. пособие для студ. вузов, обуч. по направл. 050600 - "Художественное образование" / Т. П. Чаговец ; рец.: С. С. Ершова, М. Ю. Шмелева. - СПб. М. Краснодар: Лань, 2013. - 176 с.	словарь	21

Дополнительная литература.

№ п/п	Библиографическое описание	Тип (учебник, учебное пособие, учебно-метод пособие, др.)	Кол-во в библи.
-------	----------------------------	--	-----------------

1.	Сокольникова Н.М. Методика обучения изобразительному искусству: учебник для студ. учр-ий ВПО / Н. М. Сокольникова ; рец.: Л. А. Буровкина, С. П. Ломов. - М.: Академия, 2013. - 336 с.	учебник	10
2.	Акчурина-Муфтиева Нурия Мунировна Декоративно-прикладное искусство крымских татар XV-первой половины XX вв. (этапы развития, типология, стилистика, художественные особенности): монография / Нурия Мунировна Акчурина-Муфтиева. - Симферополь: Симф. гор. типогр., 2008. - 392 с.	монография	10
3.	Беляева С.Е. Основы изобразительного искусства и художественного проектирования: учебник / С. Е. Беляева. - М.: Академия, 2011. - 204 с.	учебник	5

9. Перечень ресурсов информационно-телекоммуникационной сети «Интернет», необходимых для освоения дисциплины (модуля)

- 1.Поисковые системы: <http://www.rambler.ru>, <http://yandex.ru>,
- 2.Федеральный образовательный портал www.edu.ru.
- 3.Российская государственная библиотека <http://www.rsl.ru/ru>
- 4.Государственная публичная научно-техническая библиотека России URL: <http://gpntb.ru>.
- 5.Государственное бюджетное учреждение культуры Республики Крым «Крымская республиканская универсальная научная библиотека» <http://franco.crimealib.ru/>
- 6.Педагогическая библиотека <http://www.pedlib.ru/>
- 7.Научная электронная библиотека eLIBRARY.RU (РИНЦ) <http://elibrary.ru/defaultx.asp>

10. Методические указания для обучающихся по освоению дисциплины (модуля)

Общие рекомендации по самостоятельной работе бакалавров

Подготовка современного бакалавра предполагает, что в стенах университета он овладеет методологией самообразования, самовоспитания, самосовершенствования. Это определяет важность активизации его самостоятельной работы.

Самостоятельная работа формирует творческую активность бакалавров, представление о своих научных и социальных возможностях, способность вычленять главное, совершенствует приемы обобщенного мышления, предполагает более глубокую проработку ими отдельных тем, определенных программой.

Основными видами и формами самостоятельной работы студентов по данной дисциплине являются: самоподготовка по отдельным вопросам; работа с базовым конспектом; творческое задание ; подготовка к практическому занятию; разработка проекта; подготовка к зачету.

Важной частью самостоятельной работы является чтение учебной литературы. Основная функция учебников – ориентировать в системе тех знаний, умений и навыков, которые должны быть усвоены по данной дисциплине будущими специалистами. Учебник также служит путеводителем по многочисленным произведениям, ориентируя в именах авторов, специализирующихся на определённых научных направлениях, в названиях их основных трудов. Вторая функция учебника в том, что он очерчивает некий круг обязательных знаний по предмету, не претендуя на глубокое их раскрытие.

Чтение рекомендованной литературы – это та главная часть системы самостоятельной учебы бакалавра, которая обеспечивает подлинное усвоение науки. Читать эту литературу нужно по принципу: «идея, теория, метод в одной, в другой и т.д. книгах».

Во всех случаях рекомендуется рассмотрение теоретических вопросов не менее чем по трем источникам. Изучение проблемы по разным источникам – залог глубокого усвоения науки. Именно этот блок, наряду с выполнением практических заданий является ведущим в структуре самостоятельной работы студентов.

Вниманию бакалавров предлагаются список литературы, вопросы к самостоятельному изучению и вопросы к зачету.

Для успешного овладения дисциплиной необходимо выполнять следующие требования:

- 1) выполнять все определенные программой виды работ;
- 2) посещать занятия, т.к. весь тематический материал взаимосвязан между собой и, зачастую, самостоятельного теоретического овладения пропущенным материалом недостаточно для качественного его усвоения;
- 3) все рассматриваемые на занятиях вопросы обязательно фиксировать в отдельную тетрадь и сохранять её до окончания обучения в вузе;
- 4) проявлять активность при подготовке и на занятиях, т.к. конечный результат овладения содержанием дисциплины необходим, в первую очередь, самому бакалавру;
- 5) в случаях пропуска занятий по каким-либо причинам обязательно отрабатывать пропущенное преподавателю во время индивидуальных

Внеурочная деятельность бакалавра по данной дисциплине предполагает:

- самостоятельный поиск ответов и необходимой информации по предложенным вопросам;
- выполнение практических заданий;
- выработку умений научной организации труда.

Успешная организация времени по усвоению данной дисциплины во многом зависит от наличия у бакалавра умения самоорганизовать себя и своё время для выполнения предложенных домашних заданий. Объём заданий рассчитан максимально на 2-3 часа в неделю. При этом алгоритм подготовки будет следующим:

- 1 этап – поиск в литературе теоретической информации по предложенным преподавателем вопросам;
- 2 этап – осмысление полученной информации, освоение терминов и понятий;
- 3 этап – составление плана ответа на каждый вопрос;
- 4 этап – поиск примеров по данной проблематике.

Работа с базовым конспектом

Программой дисциплины предусмотрено чтение лекций в различных формах их проведения: проблемные лекции с элементами эвристической беседы, информационные лекции, лекции с опорным конспектированием, лекции-визуализации.

На лекциях преподаватель рассматривает вопросы программы курса, составленной в соответствии с государственным образовательным стандартом. Из-за недостаточного количества аудиторных часов некоторые темы не удастся осветить в полном объеме, поэтому преподаватель, по своему усмотрению, некоторые вопросы выносит на самостоятельную работу студентов, рекомендуя ту или иную литературу.

Кроме этого, для лучшего освоения материала и систематизации знаний по дисциплине, необходимо постоянно разбирать материалы лекций по конспектам и учебным пособиям.

Во время самостоятельной проработки лекционного материала особое внимание следует уделять возникшим вопросам, непонятным терминам, спорным точкам зрения. Все такие моменты следует выделить или выписать отдельно для дальнейшего обсуждения на практическом занятии. В случае необходимости обращаться к преподавателю за консультацией. Полный список литературы по дисциплине приведен в рабочей программе дисциплины.

Творческое задание

Творческие домашние задания – одна из форм самостоятельной работы бакалавров, способствующая углублению знаний, выработке устойчивых навыков самостоятельной работы.

Творческое задание – задание, которое содержит большой или меньший элемент неизвестности и имеет, как правило, несколько подходов.

В качестве главных признаков творческих домашних работ бакалавров выделяют: высокую степень самостоятельности; умение логически обрабатывать материал; умение самостоятельно сравнивать, сопоставлять и обобщать материал; умение классифицировать материал по тем или иным признакам; умение высказывать свое отношение к описываемым явлениям и событиям; умение давать собственную оценку какой-либо работы и др.

Выделяют следующие виды домашних творческих заданий:

I. Задания когнитивного типа

1. Научная проблема – решить реальную проблему, которая существует в науке.
2. Структура – нахождение, определение принципов построения различных структур.
3. Опыт – проведение опыта, эксперимента.
4. Общее в разном – вычленение общего и отличного в разных системах.
5. Разно-научное познание – одновременная работа с разными способами исследования одного и того же объекта.

II. Задания креативного типа

1. Составление – составить словарь, кроссворд, игру, викторину и т.д.
2. Изготовление – изготовить поделку, модель, макет, газету, журнал, видеофильм.
3. Учебное пособие – разработать свои учебные пособия.

III. Задания организационно-деятельностного типа

1. План – разработать план домашней или творческой работы, составить индивидуальную программу занятий по дисциплине.
2. Выступление – составить показательное выступление, соревнование, концерт, викторину, кроссворд, занятие.
3. Рефлексия – осознать свою деятельность (речь, письмо, чтение, вычисления, размышления) на протяжении определенного отрезка времени. Вывести правила и закономерности этой деятельности.
4. Оценка – написать рецензию на текст, фильм, работу другого студента, подготовить самооценку (качественную характеристику) своей работы по определенной теме за определенный период.

Примерный список тем домашнего творческого задания представлен в программе дисциплины. Бакалавру целесообразно выделить в рамках выбранной темы проблемную зону, постараться самостоятельно ее изучить и творчески подойти к результатам представления полученных результатов.

Требования к написанию и оформлению творческого домашнего задания:

Работа выполняется на компьютере (гарнитура Times New Roman, шрифт 14) через 1,5 интервала с полями: верхнее, нижнее – 2; правое – 3; левое – 1,5. Отступ первой строки абзаца – 1,25. Сноски – постраничные. Должна быть нумерация страниц. Таблицы и рисунки встраиваются в текст работы. Объем работы, без учета приложений, не более 10 страниц.

Значительное превышение установленного объема является недостатком работы и указывает на то, что бакалавр не сумел отобрать и переработать необходимый материал.

Оформление творческого задания

1. Титульный лист.
2. Форма задания.
3. Пояснительная записка.
4. Содержательная часть творческого домашнего задания.
5. Выводы.
6. Список использованной литературы.

Разработка проекта

Проект - «ограниченное во времени целенаправленное изменение отдельной системы с установленными требованиями к качеству результатов, возможными рамками расхода средств и ресурсов со специфической организацией» (В. Н. Бурсков, Д. А. Новиков).

Варианты задания:

- спроектировать раздел экспертно-оценочной технологии деятельности куратора академической группы (научно-педагогическая практика);
- разработать проект технологической карты учебного занятия (научно-педагогическая практика).

Выполнение задания:

1. диагностика ситуации (проблематизация, целеполагание, конкретизация цели, форматирование проекта);
2. проектирование (уточнение цели, функций, задач и плана работы; теоретическое моделирование методов и средств решения задач; детальная проработка этапов решения конкретных задач; пошаговое выполнение запланированных проектных действий; систематизация и обобщение полученных результатов, конструирование предполагаемого результата, пошаговое выполнение проектных действий);
3. рефлексия (выяснение соответствия полученного результата замыслу; определение качества полученного продукта; перспективы его развития и использования).

Предполагаемые результаты самостоятельной работы:

- готовность студентов использовать знание современных проблем науки и образования при решении образовательных и профессиональных задач;
- готовность использовать индивидуальные креативные способности для оригинального решения исследовательских задач;
- способность прогнозировать, проектировать, моделировать.

Подготовка к практическому занятию

Методические рекомендации по подготовке к практическим занятиям

Подготовка к практическому занятию включает следующие элементы самостоятельной деятельности: четкое представление цели и задач его проведения; выделение навыков умственной, аналитической, научной деятельности, которые станут результатом предстоящей работы.

Выработка навыков осуществляется с помощью получения новой информации об изучаемых процессах и с помощью знания о том, в какой степени в данное время студент владеет методами исследовательской деятельности, которыми он станет пользоваться на практическом занятии.

Следовательно, работа на практическом занятии направлена не только на познание студентом конкретных явлений внешнего мира, но и на изменение самого себя.

Второй результат очень важен, поскольку он обеспечивает формирование таких общекультурных компетенций, как способность к самоорганизации и самообразованию, способность использовать методы сбора, обработки и интерпретации комплексной информации для решения организационно-управленческих задач, в том числе находящихся за пределами непосредственной сферы деятельности студента. процессов и явлений, выделяют основные способы доказательства авторами научных работ ценности того, чем они занимаются.

В ходе самого практического занятия студенты сначала представляют найденные ими варианты формулировки актуальности исследования, обсуждают их и обосновывают свое мнение о наилучшем варианте.

Объём заданий рассчитан максимально на 1-2 часа в неделю.

Подготовка к зачету

Зачет является традиционной формой проверки знаний, умений, компетенций, сформированных у студентов в процессе освоения всего содержания изучаемой дисциплины. Обычный зачет отличается от экзамена только тем, что преподаватель не дифференцирует баллы, которые он выставляет по его итогам.

Самостоятельная подготовка к зачету должна осуществляться в течение всего семестра, а не за несколько дней до его проведения.

Подготовка включает следующие действия. Прежде всего нужно перечитать все лекции, а также материалы, которые готовились к семинарским и практическим занятиям в течение семестра. Затем надо соотнести эту информацию с вопросами, которые даны к зачету. Если информации недостаточно, ответы находят в предложенной преподавателем литературе. Рекомендуются делать краткие записи. Речь идет не о шпаргалке, а о формировании в сознании четкой логической схемы ответа на вопрос. Накануне зачета необходимо повторить ответы, не заглядывая в записи. Время на подготовку к зачету по нормативам университета составляет не менее 4 часов.

11. Перечень информационных технологий, используемых при осуществлении образовательного процесса по дисциплине (модулю) (включая перечень программного обеспечения и информационных справочных систем (при необходимости))

Информационные технологии применяются в следующих направлениях:
оформление письменных работ выполняется с использованием текстового редактора;

демонстрация компьютерных материалов с использованием мультимедийных технологий;

использование информационно-справочного обеспечения, такого как: правовые справочные системы (Консультант+ и др.), онлайн словари, справочники (Грамота.ру, Интуит.ру, Википедия и др.), научные публикации.

использование специализированных справочных систем (электронных учебников, справочников, коллекций иллюстраций и фотоизображений, фотобанков, профессиональных социальных сетей и др.).

OpenOffice Ссылка: <http://www.openoffice.org/ru/>

Mozilla Firefox Ссылка: <https://www.mozilla.org/ru/firefox/new/>

Libre Office Ссылка: <https://ru.libreoffice.org/>

Do PDF Ссылка: <http://www.dopdf.com/ru/>

Операционная система Windows 8.1 Лицензионная версия по договору №471\1 от 11.12.2014 г.

Электронно-библиотечная система Библиокомплектатор

Национальна электронная библиотека - федеральное государственное бюджетное учреждение «Российская государственная библиотека» (ФГБУ «РГБ»)

Редакция Базы данных «ПОЛПРЕД Справочники»

Электронно-библиотечная система «ЛАНЬ»

12. Описание материально-технической базы, необходимой для осуществления образовательного процесса по дисциплине (модулю)

- компьютерный класс и доступ к сети Интернет (во время самостоятельной подготовки) (должен быть приложен график занятости компьютерного класса);
- проектор, совмещенный с ноутбуком для проведения лекционных занятий преподавателем и презентации студентами результатов работы
- раздаточный материал для проведения групповой работы;
- методические материалы к практическим занятиям, лекции (рукопись, электронная версия), дидактический материал для студентов (тестовые задания, мультимедийные презентации);