



МИНИСТЕРСТВО ОБРАЗОВАНИЯ, НАУКИ И МОЛОДЕЖИ РЕСПУБЛИКИ КРЫМ

Государственное бюджетное образовательное учреждение высшего образования
Республики Крым
«Крымский инженерно-педагогический университет имени Февзи Якубова»
(ГБОУВО РК КИПУ имени Февзи Якубова)

Кафедра математики

СОГЛАСОВАНО

Руководитель ОПОП

 Т.М. Шамилев

«16» 06 20 21 г.

УТВЕРЖДАЮ

Заведующий кафедрой

 Е.А. Павлов

«10» 06 20 21 г.

РАБОЧАЯ ПРОГРАММА ДИСЦИПЛИНЫ

Б1.В.02.ДВ.03.01 «Практикум по решению задач»


направление подготовки 44.03.01 Педагогическое образование
профиль подготовки «Математика»

факультет психологии и педагогического образования

Симферополь, 2021

Рабочая программа дисциплины Б1.В.02.ДВ.03.01 «Практикум по решению задач» для бакалавров направления подготовки 44.03.01 Педагогическое образование. Профиль «Математика» составлена на основании ФГОС ВО, утвержденного приказом Министерства образования и науки Российской Федерации от 22.02.2018 № 121.

Составитель
рабочей программы




подпись

Д.Д. Гельфанова, доц.

Рабочая программа рассмотрена и одобрена на заседании кафедры математики
от 08.06. 20 21 г., протокол № 14

Заведующий кафедрой




подпись

Е.А. Павлов

Рабочая программа рассмотрена и одобрена на заседании УМК факультета
психологии и педагогического образования
от 11.06. 20 21 г., протокол № 10

Председатель УМК



подпись

И.В. Зотова

1.Рабочая программа дисциплины Б1.В.02.ДВ.03.01 «Практикум по решению задач» для бакалавриата направления подготовки 44.03.01 Педагогическое образование, профиль подготовки «Математика».

2.Перечень планируемых результатов обучения по дисциплине, соотнесенных с планируемыми результатами освоения образовательной программы

2.1. Цель и задачи изучения дисциплины (модуля)

Цель дисциплины (модуля):

– привести в определенную систему знания школьного курса математики, пополнить эти знания новыми важными фактами, необходимыми для грамотного, творческого обучения и воспитания школьников, для дальнейшей работы по углублению и расширению математических знаний.

Учебные задачи дисциплины (модуля):

- вооружить студентов необходимыми теоретическими знаниями для квалифицированного проведения всех видов занятий в школе, включая элективные курсы, кружки и факультативы;
- сформировать представление об основных методах решения задач;
- сформировать навыки решения задач различного уровня;
- обеспечить студентам подготовку для дальнейшей самостоятельной работы по углублению и расширению математических знаний и методов решения задач;
- развивать профессиональные компетенции в различных областях педагогической деятельности.

2.2. Планируемые результаты освоения дисциплины

Процесс изучения дисциплины Б1.В.02.ДВ.03.01 «Практикум по решению задач» направлен на формирование следующих компетенций:

ПК-3 - Способен применять предметные знания при реализации образовательного процесса

УК-1 - Способен осуществлять поиск, критический анализ и синтез информации, применять системный подход для решения поставленных задач

В результате изучения дисциплины студент должен:

Знать:

- способы анализа задачи, выделяя этапы ее решения, действия по решению задачи, находит, критически анализирует и выбирает информацию, необходимую для решения поставленной задачи, рассматривает различные варианты решения задачи, оценивает их преимущества и риски;
- закономерности, принципы и уровни формирования и реализации содержания математического образования; структуру, состав и дидактические единицы содержания школьного курса математики;

Уметь:

- грамотно, логично, аргументировано формировать собственные суждения и оценки, отличает факты от мнений, интерпретаций, оценок и т.д. в рассуждениях других участников деятельности;
- осуществлять отбор учебного содержания для реализации в различных формах обучения математике в соответствии с дидактическими целями и возрастными особенностями учащихся;

Владеть:

- навыками определения и оценки практических последствий возможных вариантов решения задачи;
- предметным содержанием математики; умениями отбора вариативного содержания с учетом взаимосвязи урочной и внеурочной формы обучения математике.

3. Место дисциплины в структуре ОПОП.

Дисциплина Б1.В.02.ДВ.03.01 «Практикум по решению задач» относится к дисциплинам по выбору части, формируемой участниками образовательных отношений и входит в модуль "Общематематический" учебного плана.

4. Объем дисциплины (модуля)

(в зачетных единицах с указанием количества академических или астрономических часов, выделенных на контактную работу обучающихся с преподавателем (по видам учебных занятий) и на самостоятельную работу обучающихся)

Семестр	Общее кол-во часов	кол-во зач. единиц	Контактные часы						СР	Контроль (время на контроль)
			Всего	лек	лаб. зан.	прак. т.зан.	сем. зан.	ИЗ		
1	108	3	54	18		36			54	За
Итого по ОФО	108	3	54	18		36			54	
1	108	3	16	6		10			88	За (4 ч.)
Итого по ЗФО	108	3	16	6		10			88	4

5. Содержание дисциплины (модуля) (структурированное по темам (разделам) с указанием отведенного на них количества академических или астрономических часов и видов учебных занятий)

Наименование тем (разделов, модулей)	Количество часов														Форма текущего контроля
	очная форма							заочная форма							
	Всего	в том, числе						Всего	в том, числе						
		л	лаб	пр	сем	ИЗ	СР		л	лаб	пр	сем	ИЗ	СР	
1	2	3	4	5	6	7	8	9	10	11	12	13	14	15	16

Практикум по решению задач школьного курса алгебры.	36	6		12			18	36	2		4			30	тестовый контроль; домашнее задание
Практикум по решению задач школьного курса тригонометрии.	36	6		12			18	36	2		4			30	тестовый контроль; домашнее задание
Практикум по геометрии	36	6		12			18	32	2		2			28	тестовый контроль; домашнее задание
Всего часов за I / I семестр	108	18		36			54	104	6		10			88	
Форма промеж. контроля	Зачет						Зачет - 4 ч.								
Всего часов дисциплине	108	18		36			54	104	6		10			88	
часов на контроль							4								

5. 1. Тематический план лекций

№ лекц	Тема занятия и вопросы лекции	Форма проведения (актив., интерак.)	Количество часов	
			ОФО	ЗФО
1.	Тема лекции: Алгебраические выражения. <i>Основные вопросы:</i> Классификация алгебраических выражений. Понятие алгебраического преобразования. Равносильность преобразований. Решение задач линии тождественных преобразований.	Акт.	2	2
2.	Тема лекции: Уравнения, неравенства и их системы <i>Основные вопросы:</i> Рациональные уравнения, неравенства и их системы. Дробно-рациональные уравнения, неравенства и их системы. Иррациональные уравнения, неравенства и их системы. Показательные уравнения, неравенства и их системы. Логарифмические уравнения, неравенства и их системы.	Акт.	2	
3.	Тема лекции:	Акт.	2	

	<p>Обзор методов, способов и приемов решения уравнений, неравенств и их систем.</p> <p><i>Основные вопросы:</i></p> <p>Обзор методов, способов и приемов решения уравнений, неравенств и их систем. Уравнения и неравенства с параметрами.</p> <p>Информационное моделирование текстовых</p>			
4.	<p>Тема лекции:</p> <p>Тригонометрические функции и тождества.</p> <p><i>Основные вопросы:</i></p> <p>Тригонометрические функции их свойства и графики.</p> <p>Тригонометрические тождества.</p> <p>Обратные тригонометрические функции, их свойства и графики.</p>	Акт.	4	2
5.	<p>Тема лекции:</p> <p>Тригонометрические уравнения и неравенства.</p> <p><i>Основные вопросы:</i></p> <p>Простейшие тригонометрические уравнения. Тригонометрические уравнения и методы их решения. Тригонометрические неравенства и методы их решения. Доказательство тригонометрических неравенств. Задачи с параметрами.</p>	Акт.	2	
6.	<p>Тема лекции:</p> <p>Методы решения планиметрических задач.</p> <p><i>Основные вопросы:</i></p> <p>Элементарные геометрические построения. Методы решения геометрических задач. Понятие геометрической фигуры, свойства геометрических фигур. Множества точек, обладающих заданным свойством. Элементы аналитической геометрии на плоскости. Простейшие задачи аналитической геометрии. Метод координат. Геометрические фигуры на плоскости.</p>	Акт.	2	
7.	<p>Тема лекции:</p> <p>Площади плоских фигур.</p> <p><i>Основные вопросы:</i></p>	Акт.	2	

	Вписанные и описанные фигуры. Геометрические преобразования. Общая схема исследования геометрических фигур. Треугольник. Параллелограмм. Трапеция. Правильные многоугольники. Окружность. Вписанные и описанные многоугольники.			
8.	Тема лекции: Стереометрические задачи. <i>Основные вопросы:</i> Методы решения геометрических задач. Элементы аналитической геометрии в пространстве. Простейшие задачи аналитической геометрии. Призма. Параллелепипеды. Пирамиды. Правильные многогранники. Цилиндр. Конус. Шар. Комбинации геометрических фигур.	Акт.	2	2
	Итого		18	6

5. 2. Темы практических занятий

№ занятия	Наименование практического занятия	Форма проведения (актив., интерак.)	Количество часов	
			ОФО	ЗФО
1.	Тема практического занятия: Алгебраические выражения.	Акт.	4	
2.	Тема практического занятия: Уравнения, неравенства и их системы.	Акт.	4	2
3.	Тема практического занятия: Обзор методов, способов и приемов решения уравнений, неравенств и их систем.	Акт.	4	2
4.	Тема практического занятия: Тригонометрические функции и тождества.	Акт.	8	
5.	Тема практического занятия: Тригонометрические уравнения и	Акт.	4	2
6.	Тема практического занятия: Методы решения планиметрических задач.	Акт.	4	2
7.	Тема практического занятия: Площади плоских фигур.	Акт.	4	
8.	Тема практического занятия: Стереометрические задачи.	Акт.	4	2

Итого		36	10
--------------	--	-----------	-----------

5. 3. Темы семинарских занятий

(не предусмотрены учебным планом)

5. 4. Перечень лабораторных работ

(не предусмотрено учебным планом)

5. 5. Темы индивидуальных занятий

(не предусмотрено учебным планом)

6. Перечень учебно-методического обеспечения для самостоятельной работы обучающихся по дисциплине (модулю)

Самостоятельная работа по данной дисциплине включает такие формы работы как: работа с базовым конспектом; подготовка к тестовому контролю; работа с литературой, чтение дополнительной литературы; выполнение индивидуальных домашних заданий; подготовка к зачету.

6.1. Содержание самостоятельной работы студентов по дисциплине (модулю)

№	Наименование тем и вопросы, выносимые на самостоятельную работу	Форма СР	Кол-во часов	
			ОФО	ЗФО
1	Практикум по решению задач школьного курса алгебры.	подготовка к тестовому контролю; работа с литературой, чтение дополнительной литературы; выполнение индивидуальных домашних заданий	18	30
2	Практикум по решению задач школьного курса тригонометрии.	подготовка к тестовому контролю; работа с литературой, чтение дополнительной литературы; выполнение индивидуальных домашних заданий	18	30

3	Практикум по геометрии	подготовка к тестовому контролю; работа с литературой, чтение дополнительно литературы; выполнение индивидуальных домашних заданий	18	28
Итого			54	88

7. Фонд оценочных средств для проведения промежуточной аттестации обучающихся по дисциплине (модулю)

7.1. Перечень компетенций с указанием этапов их формирования в процессе освоения образовательной программы

Дескрипторы	Компетенции	Оценочные средства
ПК-3		
Знать	закономерности, принципы и уровни формирования и реализации содержания математического образования; структуру, состав и дидактические единицы содержания школьного курса математики	тестовый контроль; домашнее задание
Уметь	осуществлять отбор учебного содержания для реализации в различных формах обучения математике в соответствии с дидактическими целями и возрастными особенностями учащихся	тестовый контроль; домашнее задание
Владеть	предметным содержанием математики; умениями отбора вариативного содержания с учетом взаимосвязи урочной и внеурочной формы обучения математике.	зачет
УК-1		
Знать	способы анализа задачи, выделяя этапы ее решения, действия по решению задачи, находит, критически анализирует и выбирает информацию, необходимую для решения поставленной задачи, рассматривает различные варианты решения задачи, оценивает их преимущества и риски	тестовый контроль; домашнее задание

Уметь	грамотно, логично, аргументировано формировать собственные суждения и оценки, отличает факты от мнений, интерпретаций, оценок и т.д. в рассуждениях других участников деятельности	тестовый контроль; домашнее задание
Владеть	навыками определения и оценки практических последствий возможных вариантов решения задачи	зачет

7.2. Описание показателей и критериев оценивания компетенций на различных этапах их формирования, описание шкал оценивания

Оценочные средства	Уровни сформированности компетенции			
	Компетентность несформирована	Базовый уровень компетентности	Достаточный уровень компетентности	Высокий уровень компетентности
тестовый контроль	Менее 40% правильных ответов	40 – 60% правильных ответов	61-85% правильных ответов	86-100% правильных ответов
домашнее задание	Не выполнена или выполнена с грубыми нарушениями, выводы не соответствуют цели работы.	Выполнена частично или с нарушениями, выводы не соответствуют цели.	Работа выполнена полностью, отмечаются несущественные недостатки в оформлении.	Работа выполнена полностью, оформлена по требованиям.
зачет	Не раскрыт полностью ни один теор. вопрос, практические задания не выполнены или выполнены с грубыми ошибками	Теор. вопросы раскрыты с замечаниями, однако логика соблюдена. Практические задания выполнены, но с замечаниями: намечен ход выполнения, однако не полностью раскрыты возможности выполнения.	Теор. вопросы раскрыты. Практические задания выполнены с несущественным и замечаниями.	Теор. вопросы раскрыты. Практические задания выполнены без замечаний.

7.3. Типовые контрольные задания или иные материалы, необходимые для оценки знаний, умений, навыков и (или) опыта деятельности, характеризующих этапы формирования компетенций в процессе освоения образовательной программы

7.3.1. Примерные вопросы для тестового контроля

1. Найдите корень уравнения
2. Какое из данных чисел является решением неравенства
3. Чему равна абсцисса вершины параболы
4. Решить уравнение
5. Решить неравенство
6. Чему равен шестой член арифметической прогрессии, первый член которой $a_1 = 9$, а разность $d = 0,6$
7. Решить систему уравнений
8. Решить уравнения
9. Определить участки возрастания и убывания функции
10. Найти высоту трапеции, основания которой $a = 25$ см и $c = 11$ см, а боковые стороны $b = 13$ см и $d = 15$ см

7.3.2. Примерные задания для домашнего задания

1. Какие из следующих обыкновенных дробей представимы конечными десятичными дробями?
2. Представьте в виде конечных или бесконечных десятичных дробей следующие рациональные числа.
3. Найдите рациональные числа: 1) $0,(51)$; $1,(13)$; $-0,(25)$; $2,(125)$; $-0,(113)$;
4. Найдите погрешность и абсолютную погрешность приближённого значения a величины x , если а) $x = 5/3$; $a = 1,6$; б) $x = -5/3$; $a = -1,66$;
5. Определите точность приближённого равенства $x \approx a$, если :
 1) $x = 1,3156\dots$; $a = 1,23$
 2) $x = 0,12765\dots$; $a = -0,127$
6. Найдите относительную погрешность приближённого значения a величины x из упр. 1.4
7. Округлите с недостатком и избытком до тысячных, сотых и десятых следующие десятичные дроби:
 а) $0,3253$; б) $1,23789$; в) $24,00391$; г) $-3,7426$.
8. Вычислить сумму всех натуральных решений неравенства.
9. Решить неравенства с переменной под знаком модуля.
10. Установить, какие из данных функций обратимы, найти обратные функции.

7.3.3. Вопросы к зачету

1. Делимость и ее основные свойства. Примеры.
2. Простые числа, их свойства. Примеры.
3. Признаки делимости. Примеры задач.
4. НОК и НОД чисел, их свойства. Примеры.
5. Алгоритм Евклида. Примеры.
6. Метод математической индукции. Пример.
7. Методы решения арифметических задач.
8. Множества, операции над ними. Примеры различных числовых множеств и способов их задания.
9. Графы. Примеры.
10. Принцип Дирихле. Примеры задач, решаемых с помощью принципа Дирихле.

11. Уравнения, неравенства, системы: общие методы решения. Примеры.
12. Алгебраические уравнения и неравенства: специальные методы решения. Примеры.
13. Трансцендентные уравнения и неравенства: специальные методы решения. Примеры.
14. Решение методом уравнений и неравенств текстовых сюжетных задач. Примеры.

15. Функции: способы задания. Примеры.
16. Свойства функций. Исследование функций. Примеры.
17. Графики функций. Различные способы построения графиков. Примеры.
18. Преобразование графиков функций. Примеры.
19. Нестандартные алгебраические задачи. Примеры.
20. Геометрические фигуры и их свойства. Примеры.
21. Основные методы решения геометрических задач на вычисление. Примеры задач.
22. Вычисление площадей поверхностей и объемов пространственных тел. Примеры задач.
23. Основные методы решения геометрических задач на доказательство. Примеры.

24. Геометрические построения на плоскости. Примеры.
25. Геометрические построения в пространстве. Примеры задач.
26. Взаимное расположение прямых, точек и плоскостей в пространстве (параллельность и перпендикулярность)

27. Нестандартные задачи школьного курса геометрии и методы их решения.

7.4. Методические материалы, определяющие процедуры оценивания знаний, умений, навыков и (или) опыта деятельности, характеризующих этапы формирования компетенций.

7.4.1. Оценивание тестового контроля

Критерий оценивания	Уровни формирования компетенций		
	Базовый	Достаточный	Высокий
Правильность ответов	не менее 60% тестовых заданий	не менее 73% тестовых заданий	не менее 86% тестовых заданий

7.4.2. Оценивание домашнего задания

Критерий оценивания	Уровни формирования компетенций		
	Базовый	Достаточный	Высокий
Знание теоретического материала по предложенной проблеме	Теоретический материал усвоен	Теоретический материал усвоен и осмыслен	Теоретический материал усвоен и осмыслен, может быть применен в различных ситуациях по необходимости
Овладение приемами работы	Студент может применить имеющиеся знания для решения новой задачи, но необходима помощь преподавателя	Студент может самостоятельно применить имеющиеся знания для решения новой задачи, но возможно не более 2 замечаний	Студент может самостоятельно применить имеющиеся знания для решения новой задачи
Самостоятельность	Задание выполнено самостоятельно, но есть не более 3 замечаний	Задание выполнено самостоятельно, но есть не более 2 замечаний	Задание выполнено полностью самостоятельно

7.4.3. Оценивание зачета

Критерий оценивания	Уровни формирования компетенций		
	Базовый	Достаточный	Высокий
Полнота ответа, последовательность и логика изложения	Ответ полный, но есть замечания, не более 3	Ответ полный, последовательный, но есть замечания, не более 2	Ответ полный, последовательный, логичный
Правильность ответа, его соответствие рабочей программе учебной дисциплины	Ответ соответствует рабочей программе учебной дисциплины, но есть замечания, не более 3	Ответ соответствует рабочей программе учебной дисциплины, но есть замечания, не более 2	Ответ соответствует рабочей программе учебной дисциплины

Способность студента аргументировать свой ответ и приводить примеры	Ответ аргументирован, примеры приведены, но есть не более 3 несоответствий	Ответ аргументирован, примеры приведены, но есть не более 2 несоответствий	Ответ аргументирован, примеры приведены
Осознанность излагаемого материала	Материал усвоен и излагается осознанно, но есть не более 3 несоответствий	Материал усвоен и излагается осознанно, но есть не более 2 несоответствий	Материал усвоен и излагается осознанно
Соответствие нормам культуры речи	Речь, в целом, грамотная, соблюдены нормы культуры речи, но есть замечания, не более 4	Речь, в целом, грамотная, соблюдены нормы культуры речи, но есть замечания, не более 2	Речь грамотная, соблюдены нормы культуры речи
Качество ответов на вопросы	Есть замечания к ответам, не более 3	В целом, ответы раскрывают суть вопроса	На все вопросы получены исчерпывающие ответы

7.5. Итоговая рейтинговая оценка текущей и промежуточной аттестации студента по дисциплине

По учебной дисциплине «Практикум по решению задач» используется 4-балльная система оценивания, итог оценивания уровня знаний обучающихся предусматривает зачёт. Зачёт выставляется во время последнего практического занятия при условии выполнения не менее 60% учебных поручений, предусмотренных учебным планом и РПД. Наличие невыполненных учебных поручений может быть основанием для дополнительных вопросов по дисциплине в ходе промежуточной аттестации. Во всех остальных случаях зачет сдается обучающимися в даты, назначенные преподавателем в период соответствующий промежуточной аттестации.

Шкала оценивания текущей и промежуточной аттестации студента

Уровни формирования компетенции	Оценка по четырехбалльной шкале
	для зачёта
Высокий	зачтено
Достаточный	
Базовый	
Компетенция не сформирована	не зачтено

8. Перечень основной и дополнительной учебной литературы, необходимой для освоения дисциплины (модуля)

Основная литература.

№ п/п	Библиографическое описание	Тип (учебник, учебное пособие, учебно-метод пособие, др.)	Кол-во в библи.
1.	Антонов В.И. Элементарная математика для первокурсника: учеб. пособие / В. И. Антонов, Ф. И. Копелевич ; рец. Н. С. Подходова. - СПб. М. Краснодар: Лань, 2013. - 112 с.	учебное пособие	71
2.	Шабашова, О. В. Элементарная математика: планиметрия : учебное пособие / О. В. Шабашова. - 2-е изд. - Москва : ФЛИНТА, 2015. - 132 с.	учебно-методические пособия	https://e.lanbook.com/book/72711
3.	Лунгу, К. Н. Основные методы решения задач по элементарной математике : выставочные материалы / К. Н. Лунгу, Е. В. Макаров. - Москва : ФИЗМАТЛИТ, 2015. - 336 с.	Учебные пособия	https://e.lanbook.com/book/91183

Дополнительная литература.

№ п/п	Библиографическое описание	Тип (учебник, учебное пособие, учебно-метод пособие, др.)	Кол-во в библи.
1.	Ельчанинова, Г. Г. Элементарная математика : учебное пособие : в 4 частях / Г. Г. Ельчанинова, Р. А. Мельников. - 2-е изд., стер. - Москва : ФЛИНТА, 2019. - 93 с.	Учебные пособия	https://e.lanbook.com/book/12194
2.	Добрынина, И. В. Элементарная математика : учебно-методическое пособие / И. В. Добрынина, Н. М. Исаева, Н. В. Сорокина. - Тула : ТГПУ, 2018. - 95 с.	Учебно-методические пособия	https://e.lanbook.com/book/113615

9. Перечень ресурсов информационно-телекоммуникационной сети «Интернет», необходимых для освоения дисциплины (модуля)

- 1.Поисковые системы: <http://www.rambler.ru>, <http://yandex.ru>,
- 2.Федеральный образовательный портал www.edu.ru.
- 3.Российская государственная библиотека <http://www.rsl.ru/ru>
- 4.Государственная публичная научно-техническая библиотека России URL: <http://gpntb.ru>.
- 5.Государственное бюджетное учреждение культуры Республики Крым «Крымская республиканская универсальная научная библиотека» <http://franco.crimealib.ru/>
- 6.Педагогическая библиотека <http://www.pedlib.ru/>

7. Научная электронная библиотека eLIBRARY.RU (РИНЦ)
<http://elibrary.ru/defaultx.asp>

10. Методические указания для обучающихся по освоению дисциплины (модуля)

Общие рекомендации по самостоятельной работе бакалавров

Подготовка современного бакалавра предполагает, что в стенах университета он овладеет методологией самообразования, самовоспитания, самосовершенствования. Это определяет важность активизации его самостоятельной работы.

Самостоятельная работа формирует творческую активность бакалавров, представление о своих научных и социальных возможностях, способность вычленять главное, совершенствует приемы обобщенного мышления, предполагает более глубокую проработку ими отдельных тем, определенных программой.

Основными видами и формами самостоятельной работы студентов по данной дисциплине являются: самоподготовка по отдельным вопросам; работа с базовым конспектом; подготовка к тестовому контролю; работа с литературой, чтение дополнительной литературы; выполнение индивидуальных домашних заданий; подготовка к зачету.

Важной частью самостоятельной работы является чтение учебной литературы. Основная функция учебников – ориентировать в системе тех знаний, умений и навыков, которые должны быть усвоены по данной дисциплине будущими специалистами. Учебник также служит путеводителем по многочисленным произведениям, ориентируя в именах авторов, специализирующихся на определённых научных направлениях, в названиях их основных трудов. Вторая функция учебника в том, что он очерчивает некий круг обязательных знаний по предмету, не претендуя на глубокое их раскрытие.

Чтение рекомендованной литературы – это та главная часть системы самостоятельной учебы бакалавра, которая обеспечивает подлинное усвоение науки. Читать эту литературу нужно по принципу: «идея, теория, метод в одной, в другой и т.д. книгах».

Во всех случаях рекомендуется рассмотрение теоретических вопросов не менее чем по трем источникам. Изучение проблемы по разным источникам – залог глубокого усвоения науки. Именно этот блок, наряду с выполнением практических заданий является ведущим в структуре самостоятельной работы студентов.

Вниманию бакалавров предлагаются список литературы, вопросы к самостоятельному изучению и вопросы к зачету.

Для успешного овладения дисциплиной необходимо выполнять следующие требования:

- 1) выполнять все определенные программой виды работ;
- 2) посещать занятия, т.к. весь тематический материал взаимосвязан между собой и, зачастую, самостоятельного теоретического овладения пропущенным материалом недостаточно для качественного его усвоения;
- 3) все рассматриваемые на занятиях вопросы обязательно фиксировать в отдельную тетрадь и сохранять её до окончания обучения в вузе;
- 4) проявлять активность при подготовке и на занятиях, т.к. конечный результат овладения содержанием дисциплины необходим, в первую очередь, самому бакалавру;
- 5) в случаях пропуска занятий по каким-либо причинам обязательно отрабатывать пропущенное преподавателю во время индивидуальных консультаций.

Внеурочная деятельность бакалавра по данной дисциплине предполагает:

- самостоятельный поиск ответов и необходимой информации по предложенным вопросам;
- выполнение практических заданий;
- выработку умений научной организации труда.

Успешная организация времени по усвоению данной дисциплины во многом зависит от наличия у бакалавра умения самоорганизовать себя и своё время для выполнения предложенных домашних заданий. Объём заданий рассчитан максимально на 2-3 часа в неделю. При этом алгоритм подготовки будет следующим:

- 1 этап – поиск в литературе теоретической информации по предложенным преподавателем вопросам;
- 2 этап – осмысление полученной информации, освоение терминов и понятий;
- 3 этап – составление плана ответа на каждый вопрос;
- 4 этап – поиск примеров по данной проблематике.

Работа с базовым конспектом

Программой дисциплины предусмотрено чтение лекций в различных формах их проведения: проблемные лекции с элементами эвристической беседы, информационные лекции, лекции с опорным конспектированием, лекции-визуализации.

На лекциях преподаватель рассматривает вопросы программы курса, составленной в соответствии с государственным образовательным стандартом. Из-за недостаточного количества аудиторных часов некоторые темы не удается осветить в полном объеме, поэтому преподаватель, по своему усмотрению, некоторые вопросы выносит на самостоятельную работу студентов, рекомендуя ту или иную литературу.

Кроме этого, для лучшего освоения материала и систематизации знаний по дисциплине, необходимо постоянно разбирать материалы лекций по конспектам и учебным пособиям.

Во время самостоятельной проработки лекционного материала особое внимание следует уделять возникшим вопросам, непонятным терминам, спорным точкам зрения. Все такие моменты следует выделить или выписать отдельно для дальнейшего обсуждения на практическом занятии. В случае необходимости обращаться к преподавателю за консультацией. Полный список литературы по дисциплине приведен в рабочей программе дисциплины.

Выполнение индивидуальных домашних заданий

Выполнение индивидуальных домашних заданий является одной из основных форм самостоятельной учебной работы обучающихся.

В процессе выполнения домашних заданий осуществляется дальнейшее закрепление и совершенствование умений и навыков, приобретенных на занятии. Бакалавру на выбор предлагается одна из предложенных тем. Индивидуальные домашние задания (ИДЗ) выдаются в начале изучения соответствующих тем.

Содержание индивидуальных домашних заданий

По содержанию задания могут быть связаны с материалом одного только занятия или с материалом ряда занятий (задания к обобщающим занятиям). Они могут включать в себя, как дополнительные задания или как часть основного задания. Домашние задания по своему содержанию могут включать в себя:

1. Усвоение изучаемого материала по учебнику;
2. Выполнение устных заданий;
3. Выполнение письменных заданий
4. Выполнение творческих работ;
5. Проведение наблюдений;
6. Выполнение практических работ;
7. Изготовление таблиц, диаграмм, схем по изучаемому материалу и др.

Подготовка к тестовому контролю

Основное достоинство тестовой формы контроля – это простота и скорость, с которой осуществляется первая оценка уровня обученности по конкретной теме, позволяющая, к тому же, реально оценить готовность к итоговому контролю в иных формах и, в случае необходимости, откорректировать те или иные элементы темы.

Подготовка к тестированию

1. Уточните объем материала (отдельная тема, ряд тем, раздел курса, объем всего курса), по которому проводится тестирование.
2. Прочтите материалы лекций, учебных пособий.
3. Обратите внимание на характер заданий, предлагаемых на практических занятиях.
4. Составьте логическую картину материала, выносимого на тестирование (для продуктивной работы по подготовке к тестированию необходимо представлять весь подготовленный материал как систему, понимать закономерности, взаимосвязи в рамках этой системы).

Подготовка к зачету

Зачет является традиционной формой проверки знаний, умений, компетенций, сформированных у студентов в процессе освоения всего содержания изучаемой дисциплины. Обычный зачет отличается от экзамена только тем, что преподаватель не дифференцирует баллы, которые он выставляет по его итогам.

Самостоятельная подготовка к зачету должна осуществляться в течение всего семестра, а не за несколько дней до его проведения.

Подготовка включает следующие действия. Прежде всего нужно перечитать все лекции, а также материалы, которые готовились к семинарским и практическим занятиям в течение семестра. Затем надо соотнести эту информацию с вопросами, которые даны к зачету. Если информации недостаточно, ответы находят в предложенной преподавателем литературе. Рекомендуются делать краткие записи. Речь идет не о шпаргалке, а о формировании в сознании четкой логической схемы ответа на вопрос. Накануне зачета необходимо повторить ответы, не заглядывая в записи. Время на подготовку к зачету по нормативам университета составляет не менее 4 часов.

11. Перечень информационных технологий, используемых при осуществлении образовательного процесса по дисциплине (модулю) (включая перечень программного обеспечения и информационных справочных систем (при необходимости))

Информационные технологии применяются в следующих направлениях:

оформление письменных работ выполняется с использованием текстового редактора;

демонстрация компьютерных материалов с использованием мультимедийных технологий;

использование информационно-справочного обеспечения, такого как: правовые справочные системы (Консультант+ и др.), онлайн словари, справочники (Грамота.ру, Интуит.ру, Википедия и др.), научные публикации.

использование специализированных справочных систем (электронных учебников, справочников, коллекций иллюстраций и фотоизображений, фотобанков, профессиональных социальных сетей и др.).

OpenOffice Ссылка: <http://www.openoffice.org/ru/>

Mozilla Firefox Ссылка: <https://www.mozilla.org/ru/firefox/new/>

Libre Office Ссылка: <https://ru.libreoffice.org/>

Do PDF Ссылка: <http://www.dopdf.com/ru/>

7-zip Ссылка: <https://www.7-zip.org/>

Free Commander Ссылка: <https://freecommander.com/ru>

be Reader Ссылка: <https://acrobat.adobe.com/ru/ru/acrobat/pdf-reader.html>попо

Gimp (графический редактор) Ссылка: <https://www.gimp.org/>

ImageMagick (графический редактор) Ссылка: <https://imagemagick.org/script/index.php>

VirtualBox Ссылка: <https://www.virtualbox.org/>

Adobe Reader Ссылка: <https://acrobat.adobe.com/ru/ru/acrobat/pdf-reader.html>

Операционная система Windows 8.1 Лицензионная версия по договору №471\1 от 11.12.2014 г.

Электронно-библиотечная система Библиокомплектатор

Национальна электронная библиотека - федеральное государственное бюджетное учреждение «Российская государственная библиотека» (ФГБУ «РГБ»)

Редакция Базы данных «ПОЛПРЕД Справочники»

Электронно-библиотечная система «ЛАНЬ»

12. Описание материально-технической базы, необходимой для осуществления образовательного процесса по дисциплине (модулю)

-компьютерный класс и доступ к сети Интернет (во время самостоятельной подготовки) (должен быть приложен график занятости компьютерного класса);

-проектор, совмещенный с ноутбуком для проведения лекционных занятий преподавателем и презентации студентами результатов работы

-раздаточный материал для проведения групповой работы;

-методические материалы к практическим и лабораторным занятиям, лекции (рукопись, электронная версия), дидактический материал для студентов (тестовые задания, мультимедийные презентации);

