



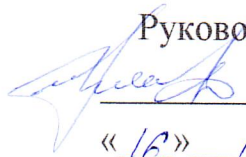
МИНИСТЕРСТВО ОБРАЗОВАНИЯ, НАУКИ И МОЛОДЕЖИ РЕСПУБЛИКИ КРЫМ

Государственное бюджетное образовательное учреждение высшего образования
Республики Крым
«Крымский инженерно-педагогический университет имени Февзи Якубова»
(ГБОУВО РК КИПУ имени Февзи Якубова)

Кафедра специального (дефектологического) образования

СОГЛАСОВАНО

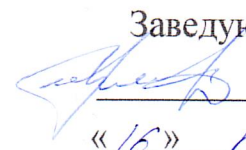
Руководитель ОПОП

 И.В. Андрусева

«16» 03 2023 г.

УТВЕРЖДАЮ

Заведующий кафедрой

 И.В. Андрусева

«16» 03 2023 г.

РАБОЧАЯ ПРОГРАММА ДИСЦИПЛИНЫ


Б1.О.04.06 «Специальная психология»

направление подготовки 44.03.03 Специальное (дефектологическое) образование
профиль подготовки «Логопедия»

факультет психологии и педагогического образования

Симферополь, 2023

Рабочая программа дисциплины Б1.О.04.06 «Специальная психология» для бакалавров направления подготовки 44.03.03 Специальное (дефектологическое) образование. Профиль «Логопедия» составлена на основании ФГОС ВО, утвержденного приказом Министерства образования и науки Российской Федерации от 22.02.2018 № 123.

Составитель
рабочей программы 
подпись И.А. Свириденко, доц.

Рабочая программа рассмотрена и одобрена на заседании кафедры специального (дефектологического) образования

от 07.02 2023 г., протокол № 7

Заведующий кафедрой 
подпись И.В. Андрусева

Рабочая программа рассмотрена и одобрена на заседании УМК факультета психологии и педагогического образования

от 16.03 2023 г., протокол № 7

Председатель УМК 
подпись З.Р. Асанова

1. Рабочая программа дисциплины Б1.О.04.06 «Специальная психология» для бакалавриата направления подготовки 44.03.03 Специальное (дефектологическое) образование, профиль подготовки «Логопедия».

2. Перечень планируемых результатов обучения по дисциплине, соотнесенных с планируемыми результатами освоения образовательной программы

2.1. Цель и задачи изучения дисциплины (модуля)

Цель дисциплины (модуля):

– изучение психологических особенностей различных категорий детей, психическое развитие которых отличается клиническим и психологическим своеобразием.

Учебные задачи дисциплины (модуля):

- Сформировать теоретические, методические и практические подходы к изучению детей с отклонениями в развитии.
- Ознакомить с особенностями психологии детей разных типов дизонтогенеза.
- Рассмотреть принципы построения диагностики и коррекции познавательной, эмоционально-волевой сфер и личности детей с отклонениями в развитии.

2.2. Планируемые результаты освоения дисциплины

Процесс изучения дисциплины Б1.О.04.06 «Специальная психология» направлен на формирование следующих компетенций:

ОПК-3 - Способен организовывать совместную и индивидуальную учебную и воспитательную деятельность обучающихся, в том числе с особыми образовательными потребностями, в соответствии с требованиями федеральных государственных образовательных стандартов

ОПК-6 - Способен использовать психолого-педагогические технологии в профессиональной деятельности, необходимые для индивидуализации обучения, развития, воспитания, в том числе обучающихся с особыми образовательными потребностями

В результате изучения дисциплины студент должен:

Знать:

- основы применения образовательных технологий, необходимых для адресной работы с различными категориями обучающихся;
- психологические законы периодизации и кризисов развития; психолого-педагогические технологии индивидуализации обучения, развития, воспитания; психолого-педагогические основы учебной деятельности в части учета индивидуальных особенностей обучающихся (ОПК-6.1);

Уметь:

- взаимодействовать с другими специалистами в рамках психолого-медико-педагогического консилиума; соотносить виды адресной помощи с индивидуальными образовательными потребностями обучающихся (ОПК-3.2);
- использовать знания об особенностях гендерного развития обучающихся для планирования учебно-воспитательной работы; применять образовательные технологии для индивидуализации обучения, развития, воспитания; составлять (совместно с психологом и другими специалистами) психолого-педагогическую характеристику (портрет) личности обучающегося (ОПК-6.2);

Владеть:

- методами (первичного) выявления детей с особыми образовательными потребностями (аутисты, дети с синдромом дефицита внимания и гиперактивностью и др.);
- действиями (навыками) учета особенностей гендерного развития обучающихся в проведении индивидуальных воспитательных мероприятий; действиями (навыками) использования образовательных технологий в профессиональной деятельности для индивидуализации обучения, развития, воспитания, в том числе обучающихся с особыми образовательными потребностями; действиями (навыками) оказания адресной помощи обучающимся, в том числе с особыми образовательными потребностями (ОПК-6.3).

3. Место дисциплины в структуре ОПОП.

Дисциплина Б1.О.04.06 «Специальная психология» относится к дисциплинам обязательной части и входит в модуль "Психолого-педагогический" учебного плана.

4. Объем дисциплины (модуля)

(в зачетных единицах с указанием количества академических или астрономических часов, выделенных на контактную работу обучающихся с преподавателем (по видам учебных занятий) и на самостоятельную работу обучающихся)

Семестр	Общее кол-во часов	кол-во зач. единиц	Контактные часы						СР	Контроль (время на контроль)
			Всего	лек	лаб. зан.	практ. т.за н.	сем. зан.	ИЗ		
3	108	3	38	16		22			70	За
Итого по ОФО	108	3	38	16		22			70	
3	108	3	10	4		6			94	За (4 ч.)
Итого по ЗФО	108	3	10	4		6			94	4

5. Содержание дисциплины (модуля) (структурированное по темам (разделам) с указанием отведенного на них количества академических или астрономических часов и видов учебных занятий)

Наименование тем (разделов, модулей)	Количество часов														Форма текущего контроля
	очная форма							заочная форма							
	Всего	в том числе						Всего	в том числе						
		л	лаб	пр	сем	ИЗ	СР		л	лаб	пр	сем	ИЗ	СР	
1	2	3	4	5	6	7	8	9	10	11	12	13	14	15	16
Раздел 1.															
Тема 1. Введение в предмет	14	2		2			10	14	2					12	реферат
Тема 2. Закономерности психического развития детей с овз	11	2		4			5	14	2					12	устный опрос
Тема 3. Структура дефекта	9	2		2			5	14			2			12	презентация
Тема 4. Теория компенсации	14	2		2			10	14			2			12	реферат
Тема 5. Сурдопсихология	16	2		4			10	10						10	устный опрос
Тема 6. Тифлопсихология	16	4		2			10	10						10	презентация
Тема 7. Психология детей с зпр.	14	2		2			10	14						14	реферат
Тема 8. Введение в специальную психодиагностику.	14			4			10	14			2			12	устный опрос
Всего часов за 3 /3 семестр	108	16		22			70	104	4		6			94	
Форма промеж. контроля	Зачет							Зачет - 4 ч.							
Всего часов дисциплине	108	16		22			70	104	4		6			94	
часов на контроль								4							

5. 1. Тематический план лекций

№ лекц	Тема занятия и вопросы лекции	Форма проведения (актив., интерак.)	Количество часов	
			ОФО	ЗФО

1.	<p>Тема 1. Введение в предмет</p> <p><i>Основные вопросы:</i></p> <p>Предмет, задачи и методы специальной психологии.</p> <p>Содержание современной специальной психологии.</p> <p>Место современной психологии среди других наук.</p> <p>Специальная психология и дефектология</p>	Акт.	2	2
2.	<p>Тема 2.</p> <p>Закономерности психического развития детей с овз</p> <p><i>Основные вопросы:</i></p> <p>Закономерности психического развития в норме и патологии.</p> <p>Первичный дефект и вторичные отклонения.</p> <p>Теория компенсации в педагогике и психологии.</p>	Акт.	2	2
3.	<p>Тема 3. Структура дефекта</p> <p><i>Основные вопросы:</i></p> <p>Предмет и задачи сурдопсихологии.</p> <p>Причины нарушения слуха.</p> <p>Проблема дифференциации лиц с нарушениями слуха. Медицинская и педагогическая классификации.</p>	Акт.	2	
4.	<p>Тема 4. Теория компенсации</p> <p><i>Основные вопросы:</i></p> <p>Предмет и задачи тифлопсихологии.</p> <p>Причины нарушения зрения.</p> <p>Классификация детей со стойкими нарушениями зрения.</p>	Акт.	2	
5.	<p>Тема 5. Сурдопсихология</p> <p><i>Основные вопросы:</i></p> <p>Определение понятия «задержка психического развития».</p>	Акт.	2	

	Классификации. Особенности познавательной сферы детей с зпр. Особенности эмоционально-волевой сферы и личности детей с зпр.			
6.	Тема 6. Тифлопсихология <i>Основные вопросы:</i> Цели и задачи психодиагностической работы. Структура психодиагностики аномального развития. Специфика психодиагностики аномального развития. Основы организации психокоррекционной работы.	Акт.	4	
7.	Тема 7. Психология детей с зпр. <i>Основные вопросы:</i> Определение понятия «задержка психического развития». Классификации. Особенности познавательной сферы детей с зпр. Особенности эмоционально-волевой сферы и личности детей с зпр.	Акт.	2	
	Итого		16	4

5. 2. Темы практических занятий

№ занятия	Наименование практического занятия	Форма проведения (актив., интерак.)	Количество часов	
			ОФО	ЗФО
1.	Тема 1. Введение в предмет <i>Основные вопросы:</i> Предмет, задачи и методы специальной психологии. Отрасли спец. психологии, виды дизонтогенеза.	Интеракт.	2	

	Место современной психологии среди других наук.			
2.	Тема 2. Закономерности психического развития детей с овз <i>Основные вопросы:</i> Общие закономерности психического развития в норме и патологии. Первичный дефект и вторичные отклонения.	Интеракт.	4	
3.	Тема 3. Структура дефекта <i>Основные вопросы:</i> Сложная структура дефекта Теория компенсации в педагогике и психологии	Интеракт.	2	2
4.	Тема 4. Теория компенсации <i>Основные вопросы:</i> Особенности познавательной сферы лиц с нарушением слуха Особенности эмоционально-волевой сферы и личности лиц с нарушением слуха Методы диагностики и коррекции лиц с нарушением слуха.	Интеракт.	2	2
5.	Тема 5. Сурдопсихология <i>Основные вопросы:</i> Особенности познавательной сферы лиц с нарушением зрения Особенности эмоционально-волевой сферы и личности лиц с нарушением зрения	Интеракт.	4	
6.	Тема 6. Тифлопсихология <i>Основные вопросы:</i> Особенности познавательной сферы детей с ЗПР Особенности эмоционально-волевой сферы и личности детей с ЗПР Методы диагностики и коррекции детей с ЗПР.	Интеракт.	2	
7.	Тема 7. Психология детей с зпр.	Интеракт.	2	

	<i>Основные вопросы:</i> Сбор анамнеза. Методы диагностики в специальной психологии. Составление заключения по итогам психодиагностики.			
8.	Тема 8. Введение в специальную психодиагностику. <i>Основные вопросы:</i> Сбор анамнеза. Методы диагностики в специальной психологии. Составление заключения по итогам психодиагностики.	Интеракт.	4	2
	Итого		22	6

5. 3. Темы семинарских занятий

(не предусмотрены учебным планом)

5. 4. Перечень лабораторных работ

(не предусмотрено учебным планом)

5. 5. Темы индивидуальных занятий

(не предусмотрено учебным планом)

6. Перечень учебно-методического обеспечения для самостоятельной работы обучающихся по дисциплине (модулю)

Самостоятельная работа по данной дисциплине включает такие формы работы как: работа с базовым конспектом; подготовка реферата; подготовка к устному опросу; подготовка презентации; подготовка к зачету.

6.1. Содержание самостоятельной работы студентов по дисциплине (модулю)

№	Наименование тем и вопросы, выносимые на самостоятельную работу	Форма СР	Кол-во часов	
			ОФО	ЗФО
1	Тема 1. Введение в предмет Основные вопросы: Составление сложного плана статьи В.В. Лебединского. «История становления специальной психологии»	подготовка реферата	10	12

2	<p>Тема 2. Закономерности психического развития детей с овз</p> <p>Основные вопросы: Составить тезисы к статье А.Р. Лурия «Дефектология и психология». На основе статьи В.В. Лебединского составить таблицу клинических и психологических параметров дизонтогенеза.</p>	подготовка к устному опросу; подготовка реферата	5	12
3	<p>Тема 3. Структура дефекта</p> <p>Основные вопросы: Составить таблицу общих и специальных закономерностей и специфических особенностей психического развития в норме и патологии</p>	подготовка к устному опросу	5	12
4	<p>Тема 4. Теория компенсации</p> <p>Основные вопросы: Начертить схему структуры дефекта при различных формах дизонтогенеза</p>	подготовка презентации	10	12
5	<p>Тема 5. Сурдопсихология</p> <p>Основные вопросы: «Индивидуальная психология А. Адлера, «Законы психического развития Льва Выготского» «Сравнительная характеристика идей Л. Выготского и А. Адлера».</p>	подготовка реферата	10	10
6	<p>Тема 6. Тифлопсихология</p> <p>Основные вопросы: Лица с нарушениями зрения</p>	подготовка презентации	10	10
7	<p>Тема 7. Психология детей с зпр.</p> <p>Основные вопросы: Лица с нарушениями слуха</p>	подготовка к устному опросу	10	14
8	<p>Тема 8. Введение в специальную психодиагностику.</p> <p>Основные вопросы: Лица с поручениями ОДА</p>	подготовка реферата; подготовка презентации	10	12

	Конспект статьи Д.Н. Исаева			
	Итого		70	94

7. Фонд оценочных средств для проведения промежуточной аттестации обучающихся по дисциплине (модулю)

7.1. Перечень компетенций с указанием этапов их формирования в процессе освоения образовательной программы

Дескрипторы	Компетенции	Оценочные средства
ОПК-3		
Знать	основы применения образовательных технологий, необходимых для адресной работы с различными категориями обучающихся	реферат; устный опрос
Уметь	взаимодействовать с другими специалистами в рамках психолого-медико-педагогического консилиума; соотносить виды адресной помощи с индивидуальными образовательными потребностями обучающихся (ОПК-3.2)	презентация
Владеть	методами (первичного) выявления детей с особыми образовательными потребностями (аутисты, дети с синдромом дефицита внимания и гиперактивностью и др.)	зачет
ОПК-6		
Знать	психологические законы периодизации и кризисов развития; психолого-педагогические технологии индивидуализации обучения, развития, воспитания; психолого-педагогические основы учебной деятельности в части учета индивидуальных особенностей обучающихся (ОПК-6.1)	реферат
Уметь	использовать знания об особенностях гендерного развития обучающихся для планирования учебно-воспитательной работы; применять образовательные технологии для индивидуализации обучения, развития, воспитания; составлять (совместно с психологом и другими специалистами) психолого-педагогическую характеристику (портрет) личности обучающегося (ОПК-6.2)	устный опрос; презентация

Владеть	действиями (навыками) учета особенностей гендерного развития обучающихся в проведении индивидуальных воспитательных мероприятий; действиями (навыками) использования образовательных технологий в профессиональной деятельности для индивидуализации обучения, развития, воспитания, в том числе обучающихся с особыми образовательными потребностями; действиями (навыками) оказания адресной помощи обучающимся, в том числе с особыми образовательными потребностями (ОПК-6.3).	зачет
----------------	--	-------

7.2. Описание показателей и критериев оценивания компетенций на различных этапах их формирования, описание шкал оценивания

Оценочные средства	Уровни сформированности компетенции			
	Компетентность несформирована	Базовый уровень компетентности	Достаточный уровень компетентности	Высокий уровень компетентности
реферат	Материал не структурирован без учета специфики проблемы	Материал слабо структурирован, не связан с ранее изученным, не выделены существенные признаки проблемы.	Материал структурирован, оформлен согласно требованиям, однако есть несущественные недостатки	Материал структурирован, оформлен согласно требованиям

устный опрос	Студент демонстрирует несформированность дисциплинарных компетенций на базовом уровне, что является серьезным препятствием к успешному овладению последующим материалом.	Студент демонстрирует сформированность дисциплинарных компетенций на уровне ниже базового, обнаруживает незнание ответа на соответствующее задание, допускает ошибки в формулировке определений и правил, искажающие их смысл, беспорядочно и неуверенно излагает материал.	Студент демонстрирует сформированность дисциплинарных компетенций на базовом уровне, излагает материал полно, но допускает неточности в определении понятий или формулировке правил свои примеры. Студент демонстрирует сформированность дисциплинарных компетенций на базовом уровне, излагает материал полно, но допускает неточности в	Студент демонстрирует сформированность дисциплинарных компетенций 1) полно и аргументированно отвечает по содержанию задания; 2) обнаруживает понимание материала, может обосновать свои суждения, применить знания на практике, привести необходимые примеры не только по учебнику, но и самостоятельно составленные; 3) излагает материал последовательно и правильно.
презентация	в учебной группе уже сдана «совпадающая» по теме презентация, проявляется отсутствие или недостаточность знаний по теме презентации.	презентация перегружена текстом, студент оперирует приобретенными знаниями и терминологией, но допускаются незначительные ошибки, неточности по теме презентации	допускаются незначительные ошибки, неточности по теме презентация, имеет слишком большой объем и перегружена текстом, оформление презентации не соответствует требованиям	презентация выполнена согласно требованиям, студент обнаруживает всестороннее, систематическое знание материала, обработал основную литературу и знаком с дополнительной,

зачет	Студент демонстрирует сформированность дисциплинарных компетенций на уровне ниже базового, проявляется недостаточность знаний.	Студент демонстрирует сформированность дисциплинарных компетенций на базовом уровне: в ходе контрольных мероприятий допускаются значительные ошибки, проявляется отсутствие отдельных знаний по некоторым дисциплинарным компетенциям, студент испытывает значительные затруднения при оперировании знаниями при их	Студент демонстрирует сформированность дисциплинарных компетенций на среднем уровне: основные знания освоены, но допускаются незначительные ошибки, неточности, затруднения при аналитических операциях, переносе знаний и на новые, нестандартные ситуации.	Студент демонстрирует сформированность дисциплинарных компетенций на итоговом уровне, обнаруживает всестороннее, систематическое и глубокое знание учебного материала, усвоил основную литературу и знаком с дополнительной литературой, рекомендованной программой, умеет свободно выполнять практические задания, предусмотренные программой, свободно
-------	--	---	--	--

7.3. Типовые контрольные задания или иные материалы, необходимые для оценки знаний, умений, навыков и (или) опыта деятельности, характеризующих этапы формирования компетенций в процессе освоения образовательной программы

7.3.1. Примерные темы для составления реферата

- 1.История становления специальной психологии
- 2.Основы психокоррекционной работы с детьми, имеющими нарушения зрения
- 3.Индивидуальная психология А. Адлера
- 4.Основы психокоррекционной работы с детьми, имеющими нарушения слуха
- 5.Законы психического развития Льва Выготского
- 6.Основы психокоррекционной работы с детьми, имеющими нарушения ода.
- 7.Специфика психодиагностической работы с детьми, имеющими нарушения зрения

8. Специфика психодиагностической работы с детьми, имеющими нарушения слуха
9. Специфика психодиагностической работы с детьми, имеющими нарушения ода
10. Особенности познавательной сферы детей с разными формами ДЦП

7.3.2. Примерные вопросы для устного опроса

1. Какая отрасль специальной психологии сложилась позднее других?
2. Кто из учёных ввел понятия «зона ближайшего развития»?
3. Каковы основы психолого-педагогической работы с детьми, имеющими нарушения слуха?
4. С какой наукой специальная психология имеет наиболее тесную связь?
5. Какова клинико-психологическая картина детей с нарушениями зрения?
6. В чем состоит роль Л.С. Выготского в становлении отечественной психологии и дефектологии
7. Как работает механизм возникновения вторичных нарушений?
8. Что такое специфические и общие закономерности детей со всеми типами нарушений?
9. В чем состоит проблема формирования высших психических функций?
10. Что такое эволюция и инволюция психического развития?

7.3.3. Примерные темы для составления презентации

1. Заболевание, симптомы, причины возникновения, методы лечения, возможные осложнения, профилактика. Медицинские противопоказания при данном заболевании (диагнозе).
2. Средства физической культуры, используемые для лечения и восстановления после перенесенного заболевания или травмы. Комплекс упражнений лечебной гимнастики, рекомендуемый при данном заболевании (не менее 10).
3. Основы здорового образа жизни. Движение и здоровье.
4. Здоровье в системе общечеловеческих ценностей.
5. Система самооздоровления и самосовершенствования.
6. Формы, методы, средства валеологии, направление на улучшение физического, психического и социального здоровья людей различного пола и возраста.
7. Гигиена – основа профилактики и ЗОЖ.
8. Экология и продолжительность жизни.
9. Взаимосвязь физической и умственной работоспособности студентов.

10. Влияние физических упражнений на различные органы и функции человека.

7.3.4. Вопросы к зачету

1. Предмет и задачи специальной психологии.
2. Содержание современной специальной психологии.
3. Место современной специальной психологии среди других наук.
4. Методы специальной психологии
5. Теория преформационных представлений
6. Сурдопсихология и сурдопедагогика
7. Причины нарушения слуха
8. Проблема дифференциации лиц, имеющих нарушения слуха.
9. Закономерности психического развития детей с нарушениями слуха
10. Основы психолого-педагогической работы с детьми, имеющими нарушения слуха.
11. Клинико-психологическая картина детей с нарушениями зрения.
12. Роль Л.С. Выготского в становлении отечественной психологии и дефектологии
13. Понятие «структура дефекта».
14. Механизм возникновения вторичных нарушений.
15. Теория компенсации психических функций Л. С. Выготского
16. Индивидуальная психология Альфреда Адлера
17. Роль Л.С. Выготского в становлении отечественной психологии и дефектологии.
18. Специфические и общие закономерности детей со всеми типами нарушений: Проблема формирования высших психических функций.
19. Эволюция и инволюция психического развития.
20. Понятие сензитивного периода.
21. Психологический возраст как определенная, качественно своеобразная ступень онтогенеза
22. Классификации ЗПР.
23. Закономерности психического развития детей с зпр.
24. Психодиагностика как область психологической науки
25. Методологические приёмы и средства выявления и оценки особенностей личности
26. Структура психодиагностики аномального развития.
27. Составление психологического заключения
28. Анамнез и катамнез
29. Психокоррекция в спецпсихологии.
30. Роль и соотношение биологического и социального в развитии психики

7.4. Методические материалы, определяющие процедуры оценивания знаний, умений, навыков и (или) опыта деятельности, характеризующих этапы формирования компетенций.

7.4.1. Оценивание реферата

Критерий оценивания	Уровни формирования компетенций		
	Базовый	Достаточный	Высокий
Новизна реферированного текста	Проблема, заявленная в тексте, имеет научную новизну и актуальность. Авторская позиция не обозначена. Есть не более 3 замечаний	Проблема, заявленная в тексте, имеет научную новизну и актуальность. Авторская позиция не обозначена. Есть не более 2 замечаний	Проблема, заявленная в тексте, имеет научную новизну и актуальность. Выражена авторская позиция
Степень раскрытия проблемы	План соответствует теме реферата, отмечается полнота и глубина раскрытия основных понятий проблемы; обоснованы способы и методы работы с материалом; продемонстрировано умение работать с литературой, систематизировать и структурировать материал; обобщать, сопоставлять различные точки зрения по рассматриваемому вопросу, аргументировать основные положения и выводы. Есть не более 3 замечаний	План соответствует теме реферата, отмечается полнота и глубина раскрытия основных понятий проблемы; обоснованы способы и методы работы с материалом; продемонстрировано умение работать с литературой, систематизировать и структурировать материал; обобщать, сопоставлять различные точки зрения по рассматриваемому вопросу, аргументировать основные положения и выводы. Есть не более 2 замечаний	План соответствует теме реферата, отмечается полнота и глубина раскрытия основных понятий проблемы; обоснованы способы и методы работы с материалом; продемонстрировано умение работать с литературой, систематизировать и структурировать материал; обобщать, сопоставлять различные точки зрения по рассматриваемому вопросу, аргументировать основные положения и выводы
Обоснованность выбора источников	5-8 источников	8-10 источников	Отмечается полнота использования литературных источников по проблеме; привлечение новейших работ по проблеме (журнальные публикации, материалы сборников научных трудов и т.д.), более 10 источников

Соблюдение требований к оформлению	Не более 4 замечаний	Не более 3 замечаний	Правильное оформление ссылок на используемую литературу; грамотность и культура изложения; владение терминологией и понятийным аппаратом проблемы; соблюдение требований к объему реферата; культура оформления: выделение абзацев.
Грамотность	Не более 4 замечаний	Не более 3 замечаний	Отсутствие орфографических и синтаксических ошибок, стилистических погрешностей; отсутствие опечаток, сокращений слов, кроме общепринятых; литературный стиль

7.4.2. Оценивание устного опроса

Критерий оценивания	Уровни формирования компетенций		
	Базовый	Достаточный	Высокий
Полнота и правильность ответа	Ответ полный, но есть замечания, не более 3	Ответ полный, последовательный, но есть замечания, не более 2	Ответ полный, последовательный, логичный
Степень осознанности, понимания изученного	Материал усвоен и излагается осознанно, но есть не более 3 несоответствий	Материал усвоен и излагается осознанно, но есть не более 2 несоответствий	Материал усвоен и излагается осознанно
Языковое оформление ответа	Речь, в целом, грамотная, соблюдены нормы культуры речи, но есть замечания, не более 4	Речь, в целом, грамотная, соблюдены нормы культуры речи, но есть замечания, не более 2	Речь грамотная, соблюдены нормы культуры речи

7.4.3. Оценивание презентации

Критерий оценивания	Уровни формирования компетенций		
	Базовый	Достаточный	Высокий
Раскрытие темы учебной дисциплины	Тема раскрыта частично: не более 3 замечаний	Тема раскрыта частично: не более 2 замечаний	Тема раскрыта

Подача материала (наличие, достаточность и обоснованность графического оформления: схем, рисунков, диаграмм, фотографий)	Подача материала соответствует указанным параметрам частично, не более 3 замечаний	Подача материала соответствует указанным параметрам частично, не более 2 замечаний	Подача материала полностью соответствует указанным параметрам
Оформление презентации (соответствие дизайна всей презентации поставленной цели; единство стиля включаемых в презентацию рисунков; обоснованное использование анимационных эффектов)	Презентация оформлена с замечаниями по параметру или параметрам: не более 3 замечаний	Презентация оформлена с замечаниями по параметру или параметрам: не более 2 замечаний	Презентация оформлена без замечаний

7.4.4. Оценивание зачета

Критерий оценивания	Уровни формирования компетенций		
	Базовый	Достаточный	Высокий
Полнота ответа, последовательность и логика изложения	Ответ полный, но есть замечания, не более 3	Ответ полный, последовательный, но есть замечания, не более 2	Ответ полный, последовательный, логичный
Правильность ответа, его соответствие рабочей программе учебной дисциплины	Ответ соответствует рабочей программе учебной дисциплины, но есть замечания, не более 3	Ответ соответствует рабочей программе учебной дисциплины, но есть замечания, не более 2	Ответ соответствует рабочей программе учебной дисциплины
Способность студента аргументировать свой ответ и приводить примеры	Ответ аргументирован, примеры приведены, но есть не более 3 несоответствий	Ответ аргументирован, примеры приведены, но есть не более 2 несоответствий	Ответ аргументирован, примеры приведены
Осознанность излагаемого материала	Материал усвоен и излагается осознанно, но есть не более 3 несоответствий	Материал усвоен и излагается осознанно, но есть не более 2 несоответствий	Материал усвоен и излагается осознанно
Соответствие нормам культуры речи	Речь, в целом, грамотная, соблюдены нормы культуры речи, но есть замечания, не более 4	Речь, в целом, грамотная, соблюдены нормы культуры речи, но есть замечания, не более 2	Речь грамотная, соблюдены нормы культуры речи

Качество ответов на вопросы	Есть замечания к ответам, не более 3	В целом, ответы раскрывают суть вопроса	На все вопросы получены исчерпывающие ответы
-----------------------------	--------------------------------------	---	--

7.5. Итоговая рейтинговая оценка текущей и промежуточной аттестации студента по дисциплине

По учебной дисциплине «Специальная психология» используется 4-балльная система оценивания, итог оценивания уровня знаний обучающихся предусматривает зачёт. Зачет выставляется во время последнего практического занятия при условии выполнения не менее 60% учебных поручений, предусмотренных учебным планом и РПД. Наличие невыполненных учебных поручений может быть основанием для дополнительных вопросов по дисциплине в ходе промежуточной аттестации. Во всех остальных случаях зачет сдается обучающимися в даты, назначенные преподавателем в период соответствующий промежуточной аттестации.

Шкала оценивания текущей и промежуточной аттестации студента

Уровни формирования компетенции	Оценка по четырехбалльной шкале
	для зачёта
Высокий	зачтено
Достаточный	
Базовый	
Компетенция не сформирована	не зачтено

8. Перечень основной и дополнительной учебной литературы, необходимой для освоения дисциплины (модуля)

Основная литература.

№ п/п	Библиографическое описание	Тип (учебник, учебное пособие, учебно-метод пособие, др.)	Кол-во в библи.
1.	Ульенкова У.В. Организация и содержание специальной психологической помощи детям с проблемами в развитии: учеб. пособие для студ. вузов, обуч. по спец. 031900 - Специальная психология, 032000 - Специальная дошкольная педагогика / У. В. Ульенкова, О. В. Лебедева ; рец.: В. А. Кручинин, Е. Н. Волкова, Т. Н. Князева. - М.: Академия, 2011. - 176 с.	учебное пособие	30

2.	Специальная психология. Амурский гуманитарно-педагогический государственный университет, Ай Пи Ар Медиа, 2019 г.	учебное пособие	http://www.iprblookshop.ru/25002
3.	Спатаева М.Х. Специальная психология. Часть 1. Психология познавательных процессов в условиях психического дизонтогенеза. Омский государственный университет им. Ф.М. Достоевского, 2013 г.	учебное пособие	http://www.iprblookshop.ru/24941
4.	Слепович Е.С., Поляков А.М., Горудко Т.В., Гаврилко Т.И., Винникова Е.А. Специальная психология. Высшая школа, 2012 г.	учебное пособие	http://www.iprblookshop.ru/20780
5.	Ридецкая О.Г. Специальная психология. Евразийский открытый институт, 2011 г.	учебное пособие	http://www.iprblookshop.ru/10820

Дополнительная литература.

№ п/п	Библиографическое описание	Тип (учебник, учебное пособие, учебно-метод пособие, др.)	Кол-во в библи.
1.	Грошева, Е. С. Основы медицинских знаний с основами педиатрии и гигиены : учебное пособие для студентов, обучающихся по направлению 44.03.03 «специальное (дефектологическое) образование», профили «специальная психология», «логопедия» / Е. С. Грошева. - Воронеж : ВГПУ, 2017. - 356 с.	Учебные пособия	https://e.lanbook.com/book/105504
2.	Попова, О. А. Анатомия, физиология и патология органов слуха, речи и зрения : учебно-методическое пособие для студентов бакалавриата, обучающихся по направлению 44.03.03 «специальное (дефектологическое) образование», профили «логопедия», «специальная психология» / О. А. Попова, Е. С. Грошева. - Воронеж : ВГПУ, 2017. - 84 с.	Учебно-методические пособия	https://e.lanbook.com/book/105515

9. Перечень ресурсов информационно-телекоммуникационной сети «Интернет», необходимых для освоения дисциплины (модуля)

- 1.Поисковые системы: <http://www.rambler.ru>, <http://yandex.ru>,
- 2.Федеральный образовательный портал www.edu.ru.

3.Российская государственная библиотека <http://www.rsl.ru/ru>

4.Государственная публичная научно-техническая библиотека России URL: <http://gpntb.ru>.

5.Государственное бюджетное учреждение культуры Республики Крым «Крымская республиканская универсальная научная библиотека» <http://franco.crimealib.ru/>

6.Педагогическая библиотека <http://www.pedlib.ru/>

7.Научная электронная библиотека eLIBRARY.RU (РИНЦ) <http://elibrary.ru/defaultx.asp>

10. Методические указания для обучающихся по освоению дисциплины (модуля)

Общие рекомендации по самостоятельной работе бакалавров

Подготовка современного бакалавра предполагает, что в стенах университета он овладеет методологией самообразования, самовоспитания, самосовершенствования. Это определяет важность активизации его самостоятельной работы.

Самостоятельная работа формирует творческую активность бакалавров, представление о своих научных и социальных возможностях, способность вычленять главное, совершенствует приемы обобщенного мышления, предполагает более глубокую проработку ими отдельных тем, определенных программой.

Основными видами и формами самостоятельной работы студентов по данной дисциплине являются: самоподготовка по отдельным вопросам; работа с базовым конспектом; подготовка реферата; подготовка к устному опросу; подготовка презентации; подготовка к зачету.

Важной частью самостоятельной работы является чтение учебной литературы. Основная функция учебников – ориентировать в системе тех знаний, умений и навыков, которые должны быть усвоены по данной дисциплине будущими специалистами. Учебник также служит путеводителем по многочисленным произведениям, ориентируя в именах авторов, специализирующихся на определённых научных направлениях, в названиях их основных трудов. Вторая функция учебника в том, что он очерчивает некий круг обязательных знаний по предмету, не претендуя на глубокое их раскрытие.

Чтение рекомендованной литературы – это та главная часть системы самостоятельной учебы бакалавра, которая обеспечивает подлинное усвоение науки. Читать эту литературу нужно по принципу: «идея, теория, метод в одной, в другой и т.д. книгах».

Во всех случаях рекомендуется рассмотрение теоретических вопросов не менее чем по трем источникам. Изучение проблемы по разным источникам - залог глубокого усвоения науки. Именно этот блок, наряду с выполнением практических заданий является ведущим в структуре самостоятельной работы студентов.

Вниманию бакалавров предлагаются список литературы, вопросы к самостоятельному изучению и вопросы к зачету.

Для успешного овладения дисциплиной необходимо выполнять следующие требования:

- 1) выполнять все определенные программой виды работ;
- 2) посещать занятия, т.к. весь тематический материал взаимосвязан между собой и, зачастую, самостоятельного теоретического овладения пропущенным материалом недостаточно для качественного его усвоения;
- 3) все рассматриваемые на занятиях вопросы обязательно фиксировать в отдельную тетрадь и сохранять её до окончания обучения в вузе;
- 4) проявлять активность при подготовке и на занятиях, т.к. конечный результат овладения содержанием дисциплины необходим, в первую очередь, самому бакалавру;
- 5) в случаях пропуска занятий по каким-либо причинам обязательно отрабатывать пропущенное преподавателю во время индивидуальных консультаций.

Внеурочная деятельность бакалавра по данной дисциплине предполагает:

- самостоятельный поиск ответов и необходимой информации по предложенным вопросам;
- выполнение практических заданий;
- выработку умений научной организации труда.

Успешная организация времени по усвоению данной дисциплины во многом зависит от наличия у бакалавра умения самоорганизовать себя и своё время для выполнения предложенных домашних заданий. Объём заданий рассчитан максимально на 2-3 часа в неделю. При этом алгоритм подготовки будет следующим:

- 1 этап – поиск в литературе теоретической информации по предложенным преподавателем вопросам;
- 2 этап – осмысление полученной информации, освоение терминов и понятий;
- 3 этап – составление плана ответа на каждый вопрос;
- 4 этап – поиск примеров по данной проблематике.

Работа с базовым конспектом

Программой дисциплины предусмотрено чтение лекций в различных формах их проведения: проблемные лекции с элементами эвристической беседы, информационные лекции, лекции с опорным конспектированием, лекции-визуализации.

На лекциях преподаватель рассматривает вопросы программы курса, составленной в соответствии с государственным образовательным стандартом. Из-за недостаточного количества аудиторных часов некоторые темы не удастся осветить в полном объеме, поэтому преподаватель, по своему усмотрению, некоторые вопросы выносит на самостоятельную работу студентов, рекомендуя ту или иную литературу.

Кроме этого, для лучшего освоения материала и систематизации знаний по дисциплине, необходимо постоянно разбирать материалы лекций по конспектам и учебным пособиям.

Во время самостоятельной проработки лекционного материала особое внимание следует уделять возникшим вопросам, непонятным терминам, спорным точкам зрения. Все такие моменты следует выделить или выписать отдельно для дальнейшего обсуждения на практическом занятии. В случае необходимости обращаться к преподавателю за консультацией. Полный список литературы по дисциплине приведен в рабочей программе дисциплины.

Подготовка презентации

Требования к оформлению презентации

Презентация должна содержать не более 15 слайдов, раскрывающих тему доклада.

Первый слайд – титульный, на котором должны быть представлены: название темы доклада; фамилия, имя, отчество, учебная группа авторов доклада и год создания.

В оформлении презентаций должны быть соблюдены дизайн-эргономические требования: сочетаемость цветов, ограниченное количество объектов на слайде, читаемость текстов (начертание, цвет, размер шрифтов) и другие требования, приведенные ниже.

Представление информации

Содержание информации: Используйте короткие слова и предложения. Минимизируйте количество предлогов, наречий, прилагательных. Заголовки должны привлекать внимание аудитории

Расположение информации на странице: Предпочтительно горизонтальное расположение информации. Наиболее важная информация должна располагаться в центре экрана. Если на слайде имеется графическое изображение, подпись должна располагаться под ним

Шрифты: Шрифты: Кегль для заголовков – не менее 24, для информации – не менее 22. Шрифты без засечек и строчные буквы читаются с большого расстояния легче, чем шрифты с засечками и прописные буквы.

Не рекомендуется смешивать разные типы шрифтов в одной презентации. Для выделения информации используют различные начертания: жирный, курсив

Способы выделения информации: Способы выделения наиболее важных фактов: рамки; границы, заливка; штриховка, стрелки; рисунки, диаграммы,

Объем информации: При определении объема необходимо учитывать, что человеку трудно одновременно запомнить более трех фактов, выводов, определений.

Наибольшая эффективность презентации достигается, когда ключевые пункты отображаются по одному на каждом отдельном слайде или выводятся на слайд поэтапно

Виды слайдов: Для обеспечения разнообразия следует использовать разные виды слайдов: с текстом; с таблицами; с диаграммами.

Оформление слайдов.

Стиль: Соблюдайте единый стиль оформления, не отвлекающий от самой презентации. Вспомогательная информация (управляющие кнопки) не должны преобладать над основной информацией (текстом, иллюстрациями)

Фон: Для фона предпочтительны холодные тона

Использование цвета: На одном слайде рекомендуется использовать не более трех цветов: один для фона, один для заголовка, один для текста. Для фона и текста используйте контрастные цвета.

Анимационные эффекты: Используйте возможности компьютерной анимации для представления информации на слайде. Не стоит злоупотреблять различными анимационными эффектами, они не должны отвлекать внимание от содержания информации на слайде

Подготовка реферата

Реферат является одной из форм рубежной или итоговой аттестации. Данная форма контроля является самостоятельной исследовательской работой. Поэтому недопустимо простое копирование текста из книги, либо же скачивание из сети Интернет готовой работы. Бакалавр должен постараться раскрыть суть в исследуемой проблеме, привести имеющиеся точки зрения, а также обосновать собственный взгляд на нее.

Поэтому требования к реферату относятся, прежде всего, к оформлению и его содержанию, которое должно быть логично изложено и отличаться проблемно-тематическим характером. Помимо четко изложенного и структурированного материала, обязательно наличие выводов по каждому параграфу и общих по всей работе.

Нормативные требования к написанию реферата основываются на следующих принципах:

- Начать рекомендуется с правильной формулировки темы и постановки базовых целей и задач.
- В дальнейшем начинается отбор необходимого материала. Самое главное - "не жадничать" и убирать те данные, которые не смогут раскрыть сущность поставленной цели. Нельзя руководствоваться принципом: «Будет большой объем работы, значит, получу хорошую отметку». Это – неправильно, поскольку требования к реферату ГОСТ не только ограничивают его объем, но и жестко определяют структуру.

Реферат содержит следующие разделы:

1. Введение, включает в себя: актуальность, в которой обосновать свой выбор данной темы; объект; предмет; цель; задачи и методы исследования; практическая и теоретическая значимость работы.

2. Основная часть. В основной части текст обязательно разбить на параграфы и под параграфы, в конце каждого сделать небольшое заключение с изложением своей точки зрения.

Подготовка реферата должна осуществляться на базе тех научных материалов, которые актуальны на сегодняшний день (за 10 последних лет).

3. Заключение.

4. Литература (список используемых источников). Оформлять его рекомендуется с указанием следующей информации: автор, название, место и год издания, наименование издательства и количество страниц.

Требования к реферату по оформлению следующие:

- Делать это рекомендуется только в соответствии с правилами, которые предъявляются в конкретном образовательном учреждении. Речь идет о титульном листе, списке литературы и внешнем виде страницы.

- Особое внимание должно быть уделено оформлению цитат, которые включаются в текст в кавычках, а далее в скобках дается порядковый номер первоисточника из списка литературы и через точку с запятой номер страницы.

- В соответствии с ГОСТ 9327-60 текст, таблицы и иллюстрации обязательно должны входить в формат А4.

- Реферат выполнять только на компьютере. Текст выравнивать по ширине, междустрочный интервал -полтора, шрифт -Times New Roman (14 пт.), параметры полей - нижнее и верхнее - 20 мм, левое -30, а правое -10 мм, а отступ абзаца -1,25 см.

- В тексте обязательно акцентировать внимание на определенных терминах, понятиях и формулах при помощи подчеркивания, курсива и жирного шрифта. Помимо этого, должны выделяться наименования глав, параграфов и подпараграфов, но точки в конце них не ставятся.

Подготовка к устному опросу

С целью контроля и подготовки студентов к изучению новой темы вначале каждой практического занятия преподавателем проводится индивидуальный или фронтальный устный опрос по выполненным заданиям предыдущей темы.

Критерии оценки устных ответов студентов:

- правильность ответа по содержанию задания (учитывается количество и характер ошибок при ответе);
- полнота и глубина ответа (учитывается количество усвоенных фактов, понятий и т.п.);
- сознательность ответа (учитывается понимание излагаемого материала);
- логика изложения материала (учитывается умение строить целостный, последовательный рассказ, грамотно пользоваться специальной терминологией);
- рациональность использованных приемов и способов решения поставленной учебной задачи (учитывается умение использовать наиболее прогрессивные и эффективные способы достижения цели);
- своевременность и эффективность использования наглядных пособий и технических средств при ответе (учитывается грамотно и с пользой применять наглядность и демонстрационный опыт при устном ответе);
- использование дополнительного материала (обязательное условие);
- рациональность использования времени, отведенного на задание (не одобряется затянутость выполнения задания, устного ответа во времени, с учетом индивидуальных особенностей студентов).

Подготовка к зачету

Зачет является традиционной формой проверки знаний, умений, компетенций, сформированных у студентов в процессе освоения всего содержания изучаемой дисциплины. Обычный зачет отличается от экзамена только тем, что преподаватель не дифференцирует баллы, которые он выставляет по его итогам.

Самостоятельная подготовка к зачету должна осуществляться в течение всего семестра, а не за несколько дней до его проведения.

Подготовка включает следующие действия. Прежде всего нужно перечитать все лекции, а также материалы, которые готовились к семинарским и практическим занятиям в течение семестра. Затем надо соотнести эту информацию с вопросами, которые даны к зачету. Если информации недостаточно, ответы находят в предложенной преподавателем литературе. Рекомендуется делать краткие записи. Речь идет не о шпаргалке, а о формировании в сознании четкой логической схемы ответа на вопрос. Накануне зачета необходимо повторить ответы, не заглядывая в записи. Время на подготовку к зачету по нормативам университета составляет не менее 4 часов.

11. Перечень информационных технологий, используемых при осуществлении образовательного процесса по дисциплине (модулю) (включая перечень программного обеспечения и информационных справочных систем (при необходимости))

Информационные технологии применяются в следующих направлениях:

оформление письменных работ выполняется с использованием текстового редактора;

демонстрация компьютерных материалов с использованием мультимедийных технологий;

использование информационно-справочного обеспечения, такого как: правовые справочные системы (Консультант+ и др.), онлайн словари, справочники (Грамота.ру, Интуит.ру, Википедия и др.), научные публикации.

использование специализированных справочных систем (электронных учебников, справочников, коллекций иллюстраций и фотоизображений, фотобанков, профессиональных социальных сетей и др.).

OpenOffice Ссылка: <http://www.openoffice.org/ru/>

Mozilla Firefox Ссылка: <https://www.mozilla.org/ru/firefox/new/>

Libre Office Ссылка: <https://ru.libreoffice.org/>

Do PDF Ссылка: <http://www.dopdf.com/ru/>

7-zip Ссылка: <https://www.7-zip.org/>

Free Commander Ссылка: <https://freecommander.com/ru>

be Reader Ссылка: <https://acrobat.adobe.com/ru/ru/acrobat/pdf-reader.html>попо

Gimp (графический редактор) Ссылка: <https://www.gimp.org/>

ImageMagick (графический редактор) Ссылка: <https://imagemagick.org/script/index.php>

VirtualBox Ссылка: <https://www.virtualbox.org/>

Adobe Reader Ссылка: <https://acrobat.adobe.com/ru/ru/acrobat/pdf-reader.html>

Операционная система Windows 8.1 Лицензионная версия по договору №471\1 от 11.12.2014 г.

Электронно-библиотечная система Библиокомплектатор

Национальна электронная библиотека - федеральное государственное бюджетное учреждение «Российская государственная библиотека» (ФГБУ «РГБ»)

Редакция Базы данных «ПОЛПРЕД Справочники»

Электронно-библиотечная система «ЛАНЬ»

12. Описание материально-технической базы, необходимой для осуществления образовательного процесса по дисциплине (модулю)

-Ауд.141 и доступ к сети Интернет (во время самостоятельной подготовки);

-проектор, совмещенный с ноутбуком для проведения лекционных занятий преподавателем и презентации студентами результатов работы
-раздаточный материал для проведения групповой работы;
-методические материалы к практическим лекции (рукопись, электронная версия), дидактический материал для студентов (тестовые задания, мультимедийные презентации).

13. Особенности организации обучения по дисциплине обучающихся из числа инвалидов и лиц с ограниченными возможностями здоровья (ОВЗ)

При необходимости в образовательном процессе применяются следующие методы и технологии, облегчающие восприятие информации обучающимися инвалидами и лицами с ОВЗ:

- создание текстовой версии любого нетекстового контента для его возможного преобразования в альтернативные формы, удобные для различных пользователей;
- создание контента, который можно представить в различных видах без потерь данных или структуры, предусмотреть возможность масштабирования текста и изображений без потери качества;
- создание возможности для обучающихся воспринимать одну и ту же информацию из разных источников – например, так, чтобы лица с нарушением слуха получали информацию визуально, с нарушением зрения – аудиально;
- применение программных средств, обеспечивающих возможность освоения навыков и умений, формируемых дисциплиной, за счет альтернативных способов, в том числе виртуальных лабораторий и симуляционных технологий;
- применение дистанционных образовательных технологий для передачи чeskих занятий, выступления с докладами и защитой выполненных работ, проведение тренингов, организации коллективной работы;
- применение дистанционных образовательных технологий для организации текущего и промежуточного контроля;
- увеличение продолжительности сдачи обучающимся инвалидом или лицом с ОВЗ форм промежуточной аттестации по отношению к установленной продолжительности их сдачи: зачет и экзамен, проводимый в письменной форме, – не более чем на 90 мин., проводимый в устной форме – не более чем на 20 мин., – продолжительности выступления обучающегося при защите курсовой работы – не более чем на 15 мин.

14. Виды занятий, проводимых в форме практической подготовки

(не предусмотрено при изучении дисциплины)