



МИНИСТЕРСТВО ОБРАЗОВАНИЯ, НАУКИ И МОЛОДЕЖИ РЕСПУБЛИКИ КРЫМ


Государственное бюджетное образовательное учреждение высшего образования
Республики Крым

«Крымский инженерно-педагогический университет имени Февзи Якубова»
(ГБОУВО РК КИПУ имени Февзи Якубова)

Кафедра биологии, экологии и безопасности жизнедеятельности


СОГЛАСОВАНО

Руководитель ОПОП


Н.В. Кропотова
«16» 03 2023 г.

УТВЕРЖДАЮ

Заведующий кафедрой


Э.Э. Ибрагимова
«16» 03 2023 г.

РАБОЧАЯ ПРОГРАММА ДИСЦИПЛИНЫ

Б1.О.01.04 «Управление проектной деятельностью в образовании»

направление подготовки 44.04.01 Педагогическое образование
магистерская программа «Управление в области безопасности
жизнедеятельности»

факультет психологии и педагогического образования

Симферополь, 2023

Рабочая программа дисциплины Б1.О.01.04 «Управление проектной деятельностью в образовании» для магистров направления подготовки 44.04.01 Педагогическое образование. Магистерская программа «Управление в области безопасности жизнедеятельности» составлена на основании ФГОС ВО, утвержденного приказом Министерства образования и науки Российской Федерации от 22.02.2018 № 126.

Составитель
рабочей программы



подпись

Н. В. Кротова

Рабочая программа рассмотрена и одобрена на заседании кафедры биологии, экологии и безопасности жизнедеятельности

от 13.02 2023 г., протокол № 7

Заведующий кафедрой



подпись

Э.Э. Ибрагимова

Рабочая программа рассмотрена и одобрена на заседании УМК факультета психологии и педагогического образования

от 16.03 2023 г., протокол № 7

Председатель УМК


подпись

З.Р. Асанова

1. Рабочая программа дисциплины Б1.О.01.04 «Управление проектной деятельностью в образовании» для магистратуры направления подготовки 44.04.01 Педагогическое образование, магистерская программа «Управление в области безопасности жизнедеятельности» .

2. Перечень планируемых результатов обучения по дисциплине, соотнесенных с планируемыми результатами освоения образовательной программы

2.1. Цель и задачи изучения дисциплины (модуля)

Цель дисциплины (модуля):

– целенаправленное и последовательное формирование у обучающихся универсальных и общепрофессиональных компетенций в области разработки образовательных проектов и программ на основе прогнозирования процессов в системе образования

Учебные задачи дисциплины (модуля):

– развитие представлений о сущности, принципах организации и логике проектной деятельности, ее месте в современном образовательном процессе

– формирование навыков управления проектом на всех этапах его жизненного цикла

– освоение приемов и технологий по руководству проектно-исследовательской деятельностью обучающихся по профилю образовательной программы

– развитие личностных качеств и профессиональных интересов, необходимых для успешной проектно-исследовательской деятельности в профессиональной области

2.2. Планируемые результаты освоения дисциплины

Процесс изучения дисциплины Б1.О.01.04 «Управление проектной деятельностью в образовании» направлен на формирование следующих компетенций:

УК-1 - Способен осуществлять критический анализ проблемных ситуаций на основе системного подхода, вырабатывать стратегию действий

УК-2 - Способен управлять проектом на всех этапах его жизненного цикла

ОПК-3 - Способен проектировать организацию совместной и индивидуальной учебной и воспитательной деятельности обучающихся, в том числе с особыми образовательными потребностями

В результате изучения дисциплины магистрант должен:

Знать:

- методы критического анализа и оценки проблемных ситуаций на основе системного подхода; основные принципы критического анализа; способы поиска вариантов решения поставленной проблемной ситуации (УК-1.1)
- принципы, методы и требования, предъявляемые к проектной работе; методы представления и описания результатов проектной деятельности; методы, критерии и параметры оценки результатов выполнения проекта (УК-2.1)
- основы применения образовательных технологий (в том числе в условиях инклюзивного образовательного процесса), необходимых для адресной работы с различными категориями обучающихся, в том числе с особыми образовательными потребностями; основные приемы и типологию технологий индивидуализации обучения (ОПК-3.1)

Уметь:

- анализировать проблемную ситуацию как систему, выявляя ее составляющие и связи между ними; осуществлять поиск вариантов решения поставленной проблемной ситуации; определять стратегию достижения поставленной цели как последовательности шагов, предвидя результат каждого из них и оценивая их влияние на внешнее окружение планируемой деятельности и на взаимоотношения участников этой деятельности (УК-1.2)
- формировать план-график реализации проекта в целом и план контроля его выполнения; организовывать и координировать работу участников проекта, обеспечивать работу команды необходимыми ресурсами; представлять публично результаты проекта (или отдельных его этапов) в форме отчетов, статей, выступлений на научно-практических конференциях (УК-2.2)
- взаимодействовать с другими специалистами в процессе реализации образовательного процесса; соотносить виды адресной помощи с индивидуальными образовательными потребностями обучающихся на соответствующем уровне образования (ОПК-3.2.)

Владеть:

- навыками критического анализа проблемных ситуаций на основе системного подхода и определения стратегии действий для достижения поставленной цели (УК-1.3)
- навыками осуществления деятельности по управлению проектом на всех этапах его жизненного цикла (УК-2.3)

- методами (первичного) выявления обучающихся с особыми образовательными потребностями; действиями (умениями) оказания адресной помощи обучающимся на соответствующем уровне образования (ОПК-3.3.)

3. Место дисциплины в структуре ОПОП.

Дисциплина Б1.О.01.04 «Управление проектной деятельностью в образовании» относится к дисциплинам обязательной части учебного плана.

4. Объем дисциплины (модуля)

(в зачетных единицах с указанием количества академических или астрономических часов, выделенных на контактную работу обучающихся с преподавателем (по видам учебных занятий) и на самостоятельную работу обучающихся)

| Семестр | Общее кол-во часов | кол-во зач. единиц | Контактные часы | | | | | | СР | Контроль (время на контроль) |
|--------------|--------------------|--------------------|-----------------|-----|-----------|--------------|-----------|----|----|------------------------------|
| | | | Всего | лек | лаб. зан. | прак. т.зан. | сем. зан. | ИЗ | | |
| 2 | 108 | 3 | 28 | 12 | | | | 16 | 80 | ЗаО |
| Итого по ОФО | 108 | 3 | 28 | 12 | | | | 16 | 80 | |
| 3 | 108 | 3 | 14 | 6 | | | | 8 | 90 | ЗаО (4 ч.) |
| Итого по ЗФО | 108 | 3 | 14 | 6 | | | | 8 | 90 | 4 |

5. Содержание дисциплины (модуля) (структурированное по темам (разделам) с указанием отведенного на них количества академических или астрономических часов и видов учебных занятий)

| Наименование тем (разделов, модулей) | Количество часов | | | | | | | | | | | | | | Форма текущего контроля |
|--|------------------|-------------|----|-----|----|----|----|---------------|-------------|----|-----|----|----|----|-------------------------|
| | очная форма | | | | | | | заочная форма | | | | | | | |
| | Всего | в том числе | | | | | | Всего | в том числе | | | | | | |
| л | | лаб | пр | сем | ИЗ | СР | л | | лаб | пр | сем | ИЗ | СР | | |
| 1 | 2 | 3 | 4 | 5 | 6 | 7 | 8 | 9 | 10 | 11 | 12 | 13 | 14 | 15 | 16 |
| Теоретические основы педагогического проектирования. | 16 | 2 | | | 2 | | 12 | 15 | | | | | | 15 | устный опрос |
| Теоретические основы педагогического проектирования. | 16 | 2 | | | 2 | | 12 | 19 | 2 | | | 2 | | 15 | устный опрос |
| Методы и формы педагогического проектирования | 22 | 4 | | | 4 | | 14 | 19 | 2 | | | 2 | | 15 | устный опрос |
| Реализация образовательного проекта | 14 | 2 | | | 2 | | 10 | 17 | | | | 2 | | 15 | устный опрос |

| | | | | | | | | | | | | | | | |
|--|-----------------|----|--|--|----|--|----|------------------------|---|--|--|---|--|----|--------------|
| Результаты и оценка проектной деятельности в сфере образования | 18 | 2 | | | 2 | | 14 | 18 | 1 | | | 2 | | 15 | устный опрос |
| Защита и анализ педагогических проектов | 22 | | | | 4 | | 18 | 16 | 1 | | | | | 15 | презентация |
| Всего часов за 2 /3 семестр | 108 | 12 | | | 16 | | 80 | 104 | 6 | | | 8 | | 90 | |
| Форма промеж. контроля | Зачёт с оценкой | | | | | | | Зачёт с оценкой - 4 ч. | | | | | | | |
| Всего часов дисциплине | 108 | 12 | | | 16 | | 80 | 104 | 6 | | | 8 | | 90 | |
| часов на контроль | | | | | | | | 4 | | | | | | | |

5. 1. Тематический план лекций

| № лекц | Тема занятия и вопросы лекции | Форма проведения (актив., интерак.) | Количество часов | |
|--------|--|-------------------------------------|------------------|-----|
| | | | ОФО | ЗФО |
| 1. | Теоретические основы педагогического проектирования. <i>Основные вопросы:</i> 1. Понятие проекта и его роль в образовании 2. Подходы к управлению образовательной деятельностью и принципиальные отличия между ними 3. Основные отличия проектной и процессной деятельности образовательной организации 4. Классификация проектов 5. Жизненный цикл проекта 6. Проектная среда и ее факторы | Акт. | 2 | |
| 2. | Теоретические основы педагогического проектирования. <i>Основные вопросы:</i> 1. Специфика педагогического проектирования 2. Основные понятия педагогического проектирования 3. Объекты и субъекты педагогического проектирования | Акт. | 2 | 2 |
| 3. | Методы и формы педагогического проектирования | Акт. | 4 | 2 |

| | | | | |
|----|--|------|-----------|----------|
| | <p><i>Основные вопросы:</i></p> <p>1. Цели проектной деятельности</p> <p>2. Этапы проектной деятельности и их показатели эффективности</p> <p>3. Календарное и сетевое планирование</p> | | | |
| 4. | <p>Реализация образовательного проекта</p> <p><i>Основные вопросы:</i></p> <p>1. Методы педагогического проектирования</p> <p>2. Формы коллективного педагогического проектирования</p> <p>3. Коммуникативное взаимодействие в процессе проектной деятельности</p> | Акт. | 2 | |
| 5. | <p>Результаты и оценка проектной деятельности в сфере образования</p> <p><i>Основные вопросы:</i></p> <p>1. Реализация основных задач проекта</p> <p>2. Перечень работ по завершению проекта</p> <p>3. Анализ результатов проектной деятельности</p> | Акт. | 2 | 1 |
| 6. | <p>Защита и анализ педагогических проектов</p> <p><i>Основные вопросы:</i></p> <p>1. Параметры оценки эффективности проекта. Методы оценки эффективности проекта: простые методы оценки; дисконтированные методы оценки. Контроль качества проекта и его защита.</p> | Акт. | | 1 |
| | Итого | | 12 | 6 |

5. 2. Темы практических занятий

(не предусмотрено учебным планом)

5. 3. Темы семинарских занятий

| № занятия | Наименование семинарского занятия | Форма проведения (актив., интерак.) | Количество часов | |
|-----------|--|-------------------------------------|------------------|-----|
| | | | ОФО | ЗФО |
| 1. | <p>Тема семинарского занятия:</p> <p>Цели и задачи управления проектами на современном этапе</p> <p><i>Основные вопросы:</i></p> <p>Проекты в современном мире.</p> | Акт. | 2 | |

| | | | | |
|----|--|-----------|---|---|
| | Цели и задачи проектов, как методами управления. | | | |
| 2. | Тема семинарского занятия: Системный подход к организации и управлению проектами <i>Основные вопросы:</i> Системный подход в управлении. | Акт. | 2 | 2 |
| 3. | Тема семинарского занятия: Иерархическая структура работ по проектной деятельности <i>Основные вопросы:</i> Структура проектной деятельности. | Интеракт. | 2 | |
| 4. | Тема семинарского занятия: Сетевое и календарное планирование, управление расписанием <i>Основные вопросы:</i> Планирование расписания. | Акт. | 2 | 2 |
| 5. | Тема семинарского занятия: Информационное обеспечение управления проектами. <i>Основные вопросы:</i> Состав, структура, характеристики. | Интеракт. | 2 | |
| 6. | Тема семинарского занятия: Различные виды контроля выполнения <i>Основные вопросы:</i> Контроль и его роль при выполнении проекта. | Акт. | 2 | 2 |
| 7. | Тема семинарского занятия: Защита и анализ педагогических проектов <i>Основные вопросы:</i> Этапы защиты проекта. Способы демонстрации проектов. Анализ проекта. | Акт. | 4 | 2 |
| | Итого | | | |

5. 4. Перечень лабораторных работ

(не предусмотрено учебным планом)

5. 5. Темы индивидуальных занятий

(не предусмотрено учебным планом)

6. Перечень учебно-методического обеспечения для самостоятельной работы обучающихся по дисциплине (модулю)

Самостоятельная работа по данной дисциплине включает такие формы работы как: работа с базовым конспектом; подготовка к устному опросу; подготовка презентации; подготовка к зачёту с оценкой.

6.1. Содержание самостоятельной работы студентов по дисциплине (модулю)

| № | Наименование тем и вопросы, выносимые на самостоятельную работу | Форма СР | Кол-во часов | |
|---|--|-----------------------------|--------------|-----|
| | | | ОФО | ЗФО |
| 1 | Тема: Теоретические основы педагогического проектирования Основные вопросы: 1. Место и роль проектов в образовательной деятельности 2. Основные характеристики проекта 3. Классификация проектов | подготовка к устному опросу | 12 | 15 |
| 2 | Тема: Процессы управления проектной деятельностью Основные вопросы: 1. Стандарты управления образовательными проектами 2. Основные участники проекта и их влияние на реализацию проекта 3. Мотивация области управления проектами | подготовка к устному опросу | 12 | 15 |
| 3 | Тема: Планирование и технология проектной деятельности Основные вопросы: 1. Управление содержанием и организацией проекта 2. Управление разработкой и планированием проекта 3. Определение содержания проекта | подготовка к устному опросу | 14 | 15 |
| 4 | Тема: Реализация образовательного проекта Основные вопросы: 1. План и этапы реализации проекта 2. Результаты реализации проекта 3. Сроки реализации проекта | подготовка к устному опросу | 10 | 15 |

| | | | | |
|---|--|-----------------------------|-----------|-----------|
| 5 | <p>Тема: Результаты и оценка проектной деятельности в сфере образования</p> <p>Основные вопросы:</p> <ol style="list-style-type: none"> 1. Требования к системе контроля 2. Принципы построения эффективной системы контроля 3. Виды процессов контроля проектов | подготовка к устному опросу | 14 | 15 |
| 6 | <p>Тема: Разработка педагогического проекта и его защита. Подготовка к защите.</p> <p>Основные вопросы:</p> <ol style="list-style-type: none"> 1. Параметры оценки эффективности проекта. 2. Методы оценки эффективности проекта: простые методы оценки; дисконтированные методы оценки. 3. Контроль качества проекта и его защита. | подготовка презентации | 18 | 15 |
| | Итого | | 80 | 90 |

7. Фонд оценочных средств для проведения промежуточной аттестации обучающихся по дисциплине (модулю)

7.1. Перечень компетенций с указанием этапов их формирования в процессе освоения образовательной программы

| Дескрипторы | Компетенции | Оценочные средства |
|--------------|---|--------------------|
| УК-1 | | |
| Знать | методы критического анализа и оценки проблемных ситуаций на основе системного подхода; основные принципы критического анализа; способы поиска вариантов решения поставленной проблемной ситуации (УК-1.1) | устный опрос |

| | | |
|----------------|--|-----------------|
| Уметь | анализировать проблемную ситуацию как систему, выявляя ее составляющие и связи между ними; осуществлять поиск вариантов решения поставленной проблемной ситуации; определять стратегию достижения поставленной цели как последовательности шагов, предвидя результат каждого из них и оценивая их влияние на внешнее окружение планируемой деятельности и на взаимоотношения участников этой деятельности (УК-1.2) | презентация |
| Владеть | навыками критического анализа проблемных ситуаций на основе системного подхода и определения стратегии действий для достижения поставленной цели (УК-1.3) | зачёт с оценкой |
| УК-2 | | |
| Знать | принципы, методы и требования, предъявляемые к проектной работе; методы представления и описания результатов проектной деятельности; методы, критерии и параметры оценки результатов выполнения проекта (УК-2.1) | устный опрос |
| Уметь | формировать план-график реализации проекта в целом и план контроля его выполнения; организовывать и координировать работу участников проекта, обеспечивать работу команды необходимыми ресурсами; представлять публично результаты проекта (или отдельных его этапов) в форме отчетов, статей, выступлений на научно-практических конференциях (УК-2.2) | презентация |
| Владеть | навыками осуществления деятельности по управлению проектом на всех этапах его жизненного цикла (УК- | зачёт с оценкой |
| ОПК-3 | | |
| Знать | основы применения образовательных технологий (в том числе в условиях инклюзивного образовательного процесса), необходимых для адресной работы с различными категориями обучающихся, в том числе с особыми образовательными потребностями; основные приемы и типологию технологий индивидуализации обучения (ОПК-3.1) | устный опрос |

| | | |
|----------------|---|-----------------|
| Уметь | взаимодействовать с другими специалистами в процессе реализации образовательного процесса; соотносить виды адресной помощи с индивидуальными образовательными потребностями обучающихся на соответствующем уровне образования (ОПК-3.2.) | презентация |
| Владеть | методами (первичного) выявления обучающихся с особыми образовательными потребностями; действиями (умениями) оказания адресной помощи обучающимся на соответствующем уровне образования (ОПК-3.3.) | зачёт с оценкой |

7.2. Описание показателей и критериев оценивания компетенций на различных этапах их формирования, описание шкал оценивания

| Оценочные средства | Уровни сформированности компетенции | | | |
|--------------------|---|--|--|--|
| | Компетентность несформирована | Базовый уровень компетентности | Достаточный уровень компетентности | Высокий уровень компетентности |
| устный опрос | студент не знаком с с вопросами (не может грамотно рассказать ее содержимое, путается в терминологии или искажает ее) | студент испытывает значительные затруднения при оперировании знаниями или проявляется частичное отсутствие знаний по заданным вопросам | студент допускает незначительные ошибки, неточности по вопросам | студент обнаруживает всестороннее, систематическое знание материала, свободно оперирует приобретенными знаниями и терминологией. |
| презентация | Материал не структурирован без учета специфики проблемы | Материал слабо структурирован, не связан с ранее изученным, не выделены существенные признаки проблемы. | Материал структурирован, оформлен согласно требованиям, однако есть несущественные недостатки. | Материал структурирован, оформлен согласно требованиям |

| | | | | |
|-----------------|---|---|--|---|
| зачёт с оценкой | Не раскрыт полностью ни один теор. вопрос, практическое задание не выполнено или выполнено с грубыми ошибками | Теор. вопросы раскрыты с замечаниями, однако логика соблюдена. Практическое задание выполнено, но с замечаниями: намечен ход выполнения, однако не полно раскрыты возможности выполнения. | Теор. вопросы раскрыты. Практическое задание выполнено с несущественным и замечаниями. | Теор. вопросы раскрыты. Практическое задание выполнено без замечаний. |
|-----------------|---|---|--|---|

7.3. Типовые контрольные задания или иные материалы, необходимые для оценки знаний, умений, навыков и (или) опыта деятельности, характеризующих этапы формирования компетенций в процессе освоения образовательной программы

7.3.1. Примерные вопросы для устного опроса

1. Понятие проекта, и его признаки.
2. Классификация проектов.
3. Цели и задачи управления проектами.
4. История развития управления проектами.
5. Международные организации и стандарты управления проектами.
6. Особенности управления проектами в России.
7. Менеджер проекта, его функции.
8. Проектный цикл и его стадии.
9. Принципы оценки эффективности проектов.
10. Организационные структуры управления проектами.

7.3.2. Примерные темы для составления презентации

1. Бюджетирование проекта, виды и формы представления бюджета.
2. Внешняя и внутренняя среда проекта, их влияние на проект.
3. Инструментарий календарного планирования в управлении проектами.
4. Классификация и особенности различных видов проектов.
5. Контроль и оперативное управление проектом по временным параметрам и внесение изменений в расписание проекта.

6. Критерии оценки и сравнительного анализа при выборе обеспечения управления проектом.
7. Метод оценки затрат на "освоенный объем работ при реализации.
8. Методы и средства определения перечня работ проекта.
9. Методы и средства, применяемые при разработке расписания проекта.
10. Методы обеспечения и контроля качества в проекте.

7.3.3. Вопросы к зачёту с оценкой

1. Исторический аспект использования проектирования в учебный процесс
2. Основные понятия процесса проектирование
3. Виды проектной деятельности
4. Структурные компоненты проектирования
5. Принципы педагогического проектирования
6. Объекты педагогического проектирования
7. Предмет педагогического проектирования
8. Как соотносится объект и предмет педагогического проектирования?
9. Таксономия целей обучения
10. Требования к отбору и структурированию содержания образования.
11. Проектирование содержания профессиональных модулей.
12. Проектирование дидактических средств обучения.
13. Субъекты проектной деятельности
14. Индивидуальное педагогическое проектирование.
15. Характеристика ключевых способностей обучающихся для осуществления процесса проектирования
16. Определение взаимосвязей работ проекта, методы и средства, используемые для этого.
17. Этапы педагогического проектирования.
18. Методы педагогического проектирования.
19. Основные формы педагогического проектирования и их содержание
20. Преимущества коллективного проектирования
21. Разработка плана реализации проекта
22. Этапы реализации проекта
23. Методика организации и управление групповым проектированием
24. Способы коммуникативного взаимодействия в процессе коллективного проектирования
25. Методика разработки сценария групповой работы по конструированию проекта методом мозгового штурма
26. Методика разработки сценария групповой работы методом игровой деятельности

- 27.Методика разработки сценария групповой работы методом творческого проектирования
- 28.Области применения и преимущества проектного управления?
- 29.Какие существуют основные концепции проектной деятельности?
- 30.Стандарты в области проектной деятельности, возможность их применения в российских условиях.
- 31.Основные типы организационных структур: функциональная, матричная, проектная; их сходства и отличия.
- 32.Основные роли участников проектной деятельности. Разделение ответственности и полномочий: заказчик, спонсор, руководитель проекта, участник проекта.
- 33.Управление структурами проектов
- 34.Что входит в состав базовых элементов управления проектом?
- 35.В чем заключается управление содержанием проекта?
- 36.Структура проекта, назначение ключевых ролей, планирование взаимодействия и коммуникаций.
- 37.Декомпозиция целей, построение иерархической структуры работ.
- 38.В чем заключается управление продолжительностью проекта?
- 39.Как определяется последовательность шагов процедуры планирования проекта?
- 40.Какие аспекты организации коммуникации внутри проекта обеспечивают эффективное распределение информации?
- 41.Критерии качества проекта.
- 42.Какие процессы включает в себя управление качеством проекта?
- 43.Как определить, что проект удовлетворяет требованиям, ради которых он был предпринят?
- 44.Выбор организационной формы управления.
- 45.Измерение и контроль исполнения проекта.
- 46.Цели и содержание процесса контроля проекта.
- 47.Измерение прогресса и анализ результатов.
- 48.Корректирующие действия. Управление изменениями.
- 49.Профессиональная ответственность. Этический кодекс.
- 50.Применение профессиональных знаний.
- 51.Закрытие проекта. Характеристики закрытия проекта.
- 52.Завершение проекта. Инструменты и методы.

7.4. Методические материалы, определяющие процедуры оценивания знаний, умений, навыков и (или) опыта деятельности, характеризующих этапы формирования компетенций.

7.4.1. Оценивание устного опроса

| Критерий оценивания | Уровни формирования компетенций | | |
|--|--|--|---|
| | Базовый | Достаточный | Высокий |
| Полнота и правильность ответа | Ответ полный, но есть замечания, не более 3 | Ответ полный, последовательный, но есть замечания, не более 2 | Ответ полный, последовательный, логичный |
| Степень осознанности, понимания изученного | Материал усвоен и излагается осознанно, но есть не более 3 несоответствий | Материал усвоен и излагается осознанно, но есть не более 2 несоответствий | Материал усвоен и излагается осознанно |
| Языковое оформление ответа | Речь, в целом, грамотная, соблюдены нормы культуры речи, но есть замечания, не более 4 | Речь, в целом, грамотная, соблюдены нормы культуры речи, но есть замечания, не более 2 | Речь грамотная, соблюдены нормы культуры речи |

7.4.2. Оценивание презентации

| Критерий оценивания | Уровни формирования компетенций | | |
|--|--|--|---|
| | Базовый | Достаточный | Высокий |
| Раскрытие темы учебной дисциплины | Тема раскрыта частично: не более 3 замечаний | Тема раскрыта частично: не более 2 замечаний | Тема раскрыта |
| Подача материала (наличие, достаточность и обоснованность графического оформления: схем, рисунков, диаграмм, фотографий) | Подача материала соответствует указанным параметрам частично, не более 3 замечаний | Подача материала соответствует указанным параметрам частично, не более 2 замечаний | Подача материала полностью соответствует указанным параметрам |

| | | | |
|--|---|---|-------------------------------------|
| Оформление презентации (соответствие дизайна всей презентации поставленной цели; единство стиля включаемых в презентацию рисунков; обоснованное использование анимационных эффектов) | Презентация оформлена с замечаниями по параметру или параметрам: не более 3 замечаний | Презентация оформлена с замечаниями по параметру или параметрам: не более 2 замечаний | Презентация оформлена без замечаний |
|--|---|---|-------------------------------------|

7.4.3. Оценивание зачета с оценкой

| Критерий оценивания | Уровни формирования компетенций | | |
|--|---|---|--|
| | Базовый | Достаточный | Высокий |
| Полнота ответа, последовательность и логика изложения | Ответ полный, но есть замечания, не более 3 | Ответ полный, последовательный, но есть замечания, не более 2 | Ответ полный, последовательный, логичный |
| Правильность ответа, его соответствие рабочей программе учебной дисциплины | Ответ соответствует рабочей программе учебной дисциплины, но есть замечания, не более 3 | Ответ соответствует рабочей программе учебной дисциплины, но есть замечания, не более 2 | Ответ соответствует рабочей программе учебной дисциплины |
| Способность студента аргументировать свой ответ и приводить примеры | Ответ аргументирован, примеры приведены, но есть не более 3 несоответствий | Ответ аргументирован, примеры приведены, но есть не более 2 несоответствий | Ответ аргументирован, примеры приведены |
| Осознанность излагаемого материала | Материал усвоен и излагается осознанно, но есть не более 3 несоответствий | Материал усвоен и излагается осознанно, но есть не более 2 несоответствий | Материал усвоен и излагается осознанно |
| Соответствие нормам культуры речи | Речь, в целом, грамотная, соблюдены нормы культуры речи, но есть замечания, не более 4 | Речь, в целом, грамотная, соблюдены нормы культуры речи, но есть замечания, не более 2 | Речь грамотная, соблюдены нормы культуры речи |
| Качество ответов на вопросы | Есть замечания к ответам, не более 3 | В целом, ответы раскрывают суть вопроса | На все вопросы получены исчерпывающие ответы |

7.5. Итоговая рейтинговая оценка текущей и промежуточной аттестации студента по дисциплине

По учебной дисциплине «Управление проектной деятельностью в образовании» используется 4-балльная система оценивания, итог оценивания уровня знаний обучающихся предусматривает зачёт с оценкой. Зачёт выставляется во время последнего семинарского занятия при условии выполнения менее 60% учебных поручений, предусмотренных учебным планом и РПД. Наличие невыполненных учебных поручений может быть основанием для дополнительных вопросов по дисциплине в ходе промежуточной аттестации. Во всех остальных случаях зачет сдается обучающимися в даты, назначенные преподавателем в период соответствующий промежуточной аттестации.

Шкала оценивания текущей и промежуточной аттестации студента

| Уровни формирования компетенции | Оценка по четырехбалльной шкале |
|---------------------------------|---------------------------------|
| | для зачёта с оценкой |
| Высокий | отлично |
| Достаточный | хорошо |
| Базовый | удовлетворительно |
| Компетенция не сформирована | неудовлетворительно |

8. Перечень основной и дополнительной учебной литературы, необходимой для освоения дисциплины (модуля)

Основная литература.

| № п/п | Библиографическое описание | Тип (учебник, учебное пособие, учебно-метод пособие, др.) | Кол-во в библи. |
|-------|---|--|---|
| 1. | Султанова, Л. Ф. Педагогическое проектирование : учебно-методическое пособие / Л. Ф. Султанова, Л. С. Скрябина, Л. А. Митакович. - Уфа : БГПУ имени М. Акмуллы, 2015. - 95 с. | Учебно-методические пособия | https://e.lanbook.com/book/72548 |
| 2. | Нуриханова, Н. К. Основы педагогического проектирования : учебно-методический комплекс / Н. К. Нуриханова, Л. Ф. Султанова. - Уфа : БГПУ имени М. Акмуллы, 2018. - 83 с. | Учебно-методические пособия | https://e.lanbook.com/book/113115 |
| 3. | Яковлева, Н. Ф. Проектная деятельность в образовательном учреждении : учебное пособие / Н. Ф. Яковлева. - 2-е изд. - Москва : ФЛИНТА, 2014. - 144 с. | Учебные пособия | https://e.lanbook.com/book/48342 |

Дополнительная литература.

| № п/п | Библиографическое описание | Тип (учебник, учебное пособие, учебно- метод пособие, др.) | Кол-во в библ. |
|----------|---|---|---|
| 1. | Уразаева, Л. Ю. Проектная деятельность в образовательном процессе : учебное пособие / Л. Ю. Уразаева. - Москва : ФЛИНТА, 2018. - 77 с. | Учебные пособия | https://e.lanbook.com/book/11057 |
| 2. | Шмырева, Н. А. Проектная деятельность в образовательном процессе: от теории к практике : учебное пособие / Н. А. Шмырева, М. И. Губанова. - Кемерово : КемГУ, 2019. - 139 с. | Учебные пособия | https://e.lanbook.com/book/14155 |
| 3. | Матяш Н.В. Инновационные педагогические технологии. Проектное обучение: учеб. пособие для студ. учр-ий высш. образования, обуч. по напр. подгот. "Педагогическое образование", "Психолого-педагогическое образование" / Н. В. Матяш ; рец.: И. А. Сасова, В. А. Сонин. - М.: Академия, 2014. - 160 с. | учебное пособие | 35 |

9. Перечень ресурсов информационно-телекоммуникационной сети «Интернет», необходимых для освоения дисциплины (модуля)

- 1.Поисковые системы: <http://www.rambler.ru>, <http://yandex.ru>,
- 2.Федеральный образовательный портал www.edu.ru.
- 3.Российская государственная библиотека <http://www.rsl.ru/ru>
- 4.Государственная публичная научно-техническая библиотека России URL: <http://gpntb.ru>.
- 5.Государственное бюджетное учреждение культуры Республики Крым «Крымская республиканская универсальная научная библиотека» <http://franco.crimea.lib.ru/>
- 6.Педагогическая библиотека <http://www.pedlib.ru/>
- 7.Научная электронная библиотека eLIBRARY.RU (РИНЦ) <http://elibrary.ru/defaultx.asp>

10. Методические указания для обучающихся по освоению дисциплины (модуля)

Общие рекомендации по самостоятельной работе магистрантов

Подготовка современного магистранта предполагает, что в стенах университета он овладеет методологией самообразования, самовоспитания, самосовершенствования. Это определяет важность активизации его самостоятельной работы.

Самостоятельная работа формирует творческую активность магистрантов, представление о своих научных и социальных возможностях, способность вычленять главное, совершенствует приемы обобщенного мышления, предполагает более глубокую проработку ими отдельных тем, определенных программой.

Основными видами и формами самостоятельной работы студентов по данной дисциплине являются: самоподготовка по отдельным вопросам; работа с базовым конспектом; подготовка к устному опросу; подготовка презентации; подготовка к зачёту с оценкой.

Важной частью самостоятельной работы является чтение учебной литературы. Основная функция учебников – ориентировать в системе тех знаний, умений и навыков, которые должны быть усвоены по данной дисциплине будущими специалистами. Учебник также служит путеводителем по многочисленным произведениям, ориентируя в именах авторов, специализирующихся на определённых научных направлениях, в названиях их основных трудов. Вторая функция учебника в том, что он очерчивает некий круг обязательных знаний по предмету, не претендуя на глубокое их раскрытие.

Чтение рекомендованной литературы – это та главная часть системы самостоятельной учебы магистранта, которая обеспечивает подлинное усвоение науки. Читать эту литературу нужно по принципу: «идея, теория, метод в одной, в другой и т.д. книгах».

Во всех случаях рекомендуется рассмотрение теоретических вопросов не менее чем по трем источникам. Изучение проблемы по разным источникам – залог глубокого усвоения науки. Именно этот блок, наряду с выполнением практических заданий является ведущим в структуре самостоятельной работы студентов.

Вниманию магистрантов предлагаются список литературы, вопросы к самостоятельному изучению и вопросы к зачету.

Для успешного овладения дисциплиной необходимо выполнять следующие требования:

- 1) выполнять все определенные программой виды работ;
- 2) посещать занятия, т.к. весь тематический материал взаимосвязан между собой и, зачастую, самостоятельного теоретического овладения пропущенным материалом недостаточно для качественного его усвоения;
- 3) все рассматриваемые на занятиях вопросы обязательно фиксировать в отдельную тетрадь и сохранять её до окончания обучения в вузе;

4) проявлять активность при подготовке и на занятиях, т.к. конечный результат овладения содержанием дисциплины необходим, в первую очередь, самому бакалавру;

5) в случаях пропуска занятий по каким-либо причинам обязательно отрабатывать пропущенное преподавателю во время индивидуальных консультаций.

Внеурочная деятельность магистранта по данной дисциплине предполагает:

- самостоятельный поиск ответов и необходимой информации по предложенным вопросам;
- выполнение практических заданий;
- выработку умений научной организации труда.

Успешная организация времени по усвоению данной дисциплины во многом зависит от наличия у магистранта умения самоорганизовать себя и своё время для выполнения предложенных домашних заданий. Объём заданий рассчитан максимально на 2-3 часа в неделю. При этом алгоритм подготовки будет следующим:

- 1 этап – поиск в литературе теоретической информации по предложенным преподавателем вопросам;
- 2 этап – осмысление полученной информации, освоение терминов и понятий;
- 3 этап – составление плана ответа на каждый вопрос;
- 4 этап – поиск примеров по данной проблематике.

Работа с базовым конспектом

Программой дисциплины предусмотрено чтение лекций в различных формах их проведения: проблемные лекции с элементами эвристической беседы, информационные лекции, лекции с опорным конспектированием, лекции-визуализации.

На лекциях преподаватель рассматривает вопросы программы курса, составленной в соответствии с государственным образовательным стандартом. Из-за недостаточного количества аудиторных часов некоторые темы не удается осветить в полном объеме, поэтому преподаватель, по своему усмотрению, некоторые вопросы выносит на самостоятельную работу студентов, рекомендуя ту или иную литературу.

Кроме этого, для лучшего освоения материала и систематизации знаний по дисциплине, необходимо постоянно разбирать материалы лекций по конспектам и учебным пособиям.

Во время самостоятельной проработки лекционного материала особое внимание следует уделять возникшим вопросам, непонятным терминам, спорным точкам зрения. Все такие моменты следует выделить или выписать отдельно для дальнейшего обсуждения на семинарском занятии. В случае необходимости обращаться к преподавателю за консультацией. Полный список литературы по дисциплине приведен в рабочей программе дисциплины.

Подготовка презентации

Требования к оформлению презентации

Презентация должна содержать не более 15 слайдов, раскрывающих тему доклада.

Первый слайд – титульный, на котором должны быть представлены: название темы доклада; фамилия, имя, отчество, учебная группа авторов доклада и год создания.

В оформлении презентаций должны быть соблюдены дизайн-эргономические требования: сочетаемость цветов, ограниченное количество объектов на слайде, читаемость текстов (начертание, цвет, размер шрифтов) и другие требования, приведенные ниже.

Представление информации

Содержание информации: Используйте короткие слова и предложения. Минимизируйте количество предлогов, наречий, прилагательных. Заголовки должны привлекать внимание аудитории

Расположение информации на странице: Предпочтительно горизонтальное расположение информации. Наиболее важная информация должна располагаться в центре экрана. Если на слайде имеется графическое изображение, подпись должна располагаться под ним

Шрифты: Шрифты: Кегль для заголовков – не менее 24, для информации – не менее 22. Шрифты без засечек и строчные буквы читаются с большого расстояния легче, чем шрифты с засечками и прописные буквы.

Не рекомендуется смешивать разные типы шрифтов в одной презентации. Для выделения информации используют различные начертания: жирный, курсив

Способы выделения информации: Способы выделения наиболее важных фактов: рамки; границы, заливка; штриховка, стрелки; рисунки, диаграммы,

Объем информации: При определении объема необходимо учитывать, что человеку трудно одновременно запомнить более трех фактов, выводов, определений.

Наибольшая эффективность презентации достигается, когда ключевые пункты отображаются по одному на каждом отдельном слайде или выводятся на слайд поэтапно

Виды слайдов: Для обеспечения разнообразия следует использовать разные виды слайдов: с текстом; с таблицами; с диаграммами.

Оформление слайдов.

Стиль: Соблюдайте единый стиль оформления, не отвлекающий от самой презентации. Вспомогательная информация (управляющие кнопки) не должны преобладать над основной информацией (текстом, иллюстрациями)

Фон: Для фона предпочтительны холодные тона

Использование цвета: На одном слайде рекомендуется использовать не более трех цветов: один для фона, один для заголовка, один для текста. Для фона и текста используйте контрастные цвета.

Анимационные эффекты: Используйте возможности компьютерной анимации для представления информации на слайде. Не стоит злоупотреблять различными анимационными эффектами, они не должны отвлекать внимание от содержания информации на слайде

Подготовка к устному опросу

С целью контроля и подготовки студентов к изучению новой темы вначале каждой практического занятия преподавателем проводится индивидуальный или фронтальный устный опрос по выполненным заданиям предыдущей темы.

Критерии оценки устных ответов студентов:

- правильность ответа по содержанию задания (учитывается количество и характер ошибок при ответе);
- полнота и глубина ответа (учитывается количество усвоенных фактов, понятий и т.п.);
- сознательность ответа (учитывается понимание излагаемого материала);
- логика изложения материала (учитывается умение строить целостный, последовательный рассказ, грамотно пользоваться специальной терминологией);
- рациональность использованных приемов и способов решения поставленной учебной задачи (учитывается умение использовать наиболее прогрессивные и эффективные способы достижения цели);
- своевременность и эффективность использования наглядных пособий и технических средств при ответе (учитывается грамотно и с пользой применять наглядность и демонстрационный опыт при устном ответе);
- использование дополнительного материала (обязательное условие);
- рациональность использования времени, отведенного на задание (не одобряется затянутость выполнения задания, устного ответа во времени, с учетом индивидуальных особенностей студентов).

Подготовка к зачёту с оценкой

Зачет с оценкой является традиционной формой проверки знаний, умений, компетенций, сформированных у студентов в процессе освоения всего содержания изучаемой дисциплины. В случае проведения дифференцированного зачета студент получает баллы, отражающие уровень его знаний, но они не указываются в зачетной книжке: в нее вписывается только слово «зачет».

Самостоятельная подготовка к зачету должна осуществляться в течение всего семестра, а не за несколько дней до его проведения.

Подготовка включает следующие действия. Прежде всего нужно перечитать все лекции, а также материалы, которые готовились к семинарским и практическим занятиям в течение семестра. Затем надо соотнести эту информацию с вопросами, которые даны к зачету. Если информации недостаточно, ответы находят в предложенной преподавателем литературе. Рекомендуется делать краткие записи. Речь идет не о шпаргалке, а о формировании в сознании четкой логической схемы ответа на вопрос. Накануне зачета необходимо повторить ответы, не заглядывая в записи. Время на подготовку к зачету по нормативам университета составляет не менее 4 часов.

11. Перечень информационных технологий, используемых при осуществлении образовательного процесса по дисциплине (модулю) (включая перечень программного обеспечения и информационных справочных систем (при необходимости))

Информационные технологии применяются в следующих направлениях:

оформление письменных работ выполняется с использованием текстового редактора;

демонстрация компьютерных материалов с использованием мультимедийных технологий;

использование информационно-справочного обеспечения, такого как: правовые справочные системы (Консультант+ и др.), онлайн словари, справочники (Грамота.ру, Интуит.ру, Википедия и др.), научные публикации.

использование специализированных справочных систем (электронных учебников, справочников, коллекций иллюстраций и фотоизображений, фотобанков, профессиональных социальных сетей и др.).

Операционная система Windows 8.1 Лицензионная версия по договору №471\1 от 11.12.2014 г.

Электронно-библиотечная система Библиокомплектатор

Национальна электронная библиотека - федеральное государственное бюджетное учреждение «Российская государственная библиотека» (ФГБУ «РГБ»)

Редакция Базы данных «ПОЛПРЕД Справочники»

Электронно-библиотечная система «ЛАНЬ»

12. Описание материально-технической базы, необходимой для осуществления образовательного процесса по дисциплине (модулю)

- компьютерный класс и доступ к сети Интернет (во время самостоятельной подготовки) (должен быть приложен график занятости компьютерного класса);
- проектор, совмещенный с ноутбуком для проведения лекционных занятий преподавателем и презентации студентами результатов работы
- раздаточный материал для проведения групповой работы;
- методические материалы к практическим занятиям, лекции (рукопись, электронная версия), дидактический материал для студентов (тестовые задания, мультимедийные презентации).

13. Особенности организации обучения по дисциплине обучающихся из числа инвалидов и лиц с ограниченными возможностями здоровья (ОВЗ)

При необходимости в образовательном процессе применяются следующие методы и технологии, облегчающие восприятие информации обучающимися инвалидами и лицами с ОВЗ:

- создание текстовой версии любого нетекстового контента для его возможного преобразования в альтернативные формы, удобные для различных пользователей;
- создание контента, который можно представить в различных видах без потерь данных или структуры, предусмотреть возможность масштабирования текста и изображений без потери качества;
- создание возможности для обучающихся воспринимать одну и ту же информацию из разных источников – например, так, чтобы лица с нарушением слуха получали информацию визуально, с нарушением зрения – аудиально;
- применение программных средств, обеспечивающих возможность освоения навыков и умений, формируемых дисциплиной, за счет альтернативных способов, в том числе виртуальных лабораторий и симуляционных технологий;
- применение дистанционных образовательных технологий для передачи чeskих занятий, выступления с докладами и защитой выполненных работ, проведение тренингов, организации коллективной работы;
- применение дистанционных образовательных технологий для организации текущего и промежуточного контроля;
- увеличение продолжительности сдачи обучающимся инвалидом или лицом с ОВЗ форм промежуточной аттестации по отношению к установленной продолжительности их сдачи: зачет и экзамен, проводимый в письменной форме, – не более чем на 90 мин., проводимый в устной форме – не более чем на 20 мин., – продолжительности выступления обучающегося при защите курсовой работы – не более чем на 15 мин.

14. Виды занятий, проводимых в форме практической подготовки

(не предусмотрено при изучении дисциплины)