

Инструкция для слушателей

по регистрации на курсы «ОХРАНА ТРУДА ДЛЯ СПЕЦИАЛИСТОВ И РУКОВОДИТЕЛЕЙ ОРГАНИЗАЦИЙ»

1. Открыть Браузер (Google Chrome / Opera / Internet Explorer или любой другой аналог).
2. Вбить в адресную строку следующий путь (рис.1.): <https://dpo.kipu-rc.ru/> затем нажать на клавиатуре клавишу “Enter”

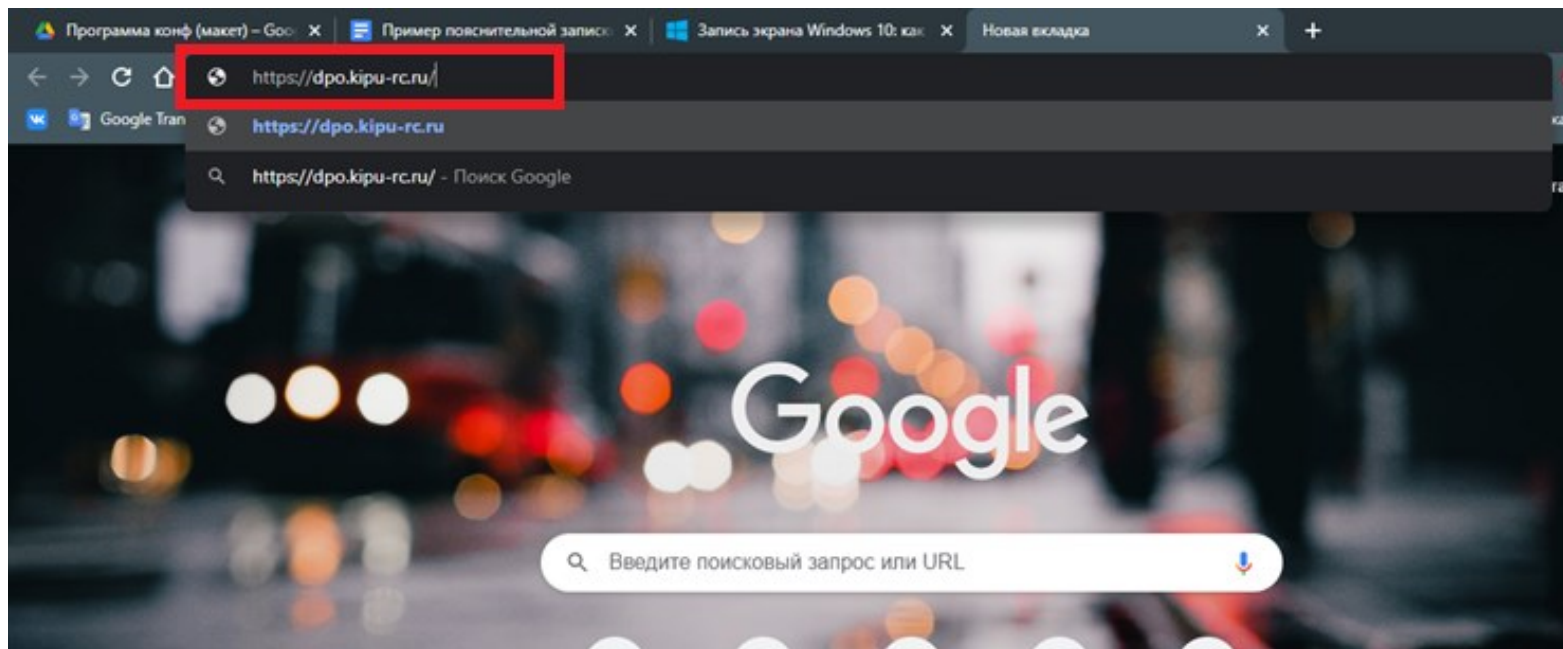


Рис. 1. Ввод сайта в адресную строку браузера Google Chrome

3. После указанных в пункте 2 действий откроется сайт ДПО КИПУ имени Февзи Якубова. Для того, чтобы зарегистрироваться на сайте и получить возможность прохождения обучения по программе «ОХРАНА ТРУДА ДЛЯ СПЕЦИАЛИСТОВ И РУКОВОДИТЕЛЕЙ ОРГАНИЗАЦИЙ», необходимо в правом верхнем углу страницы выбрать ссылку “Вход” (рис. 2).

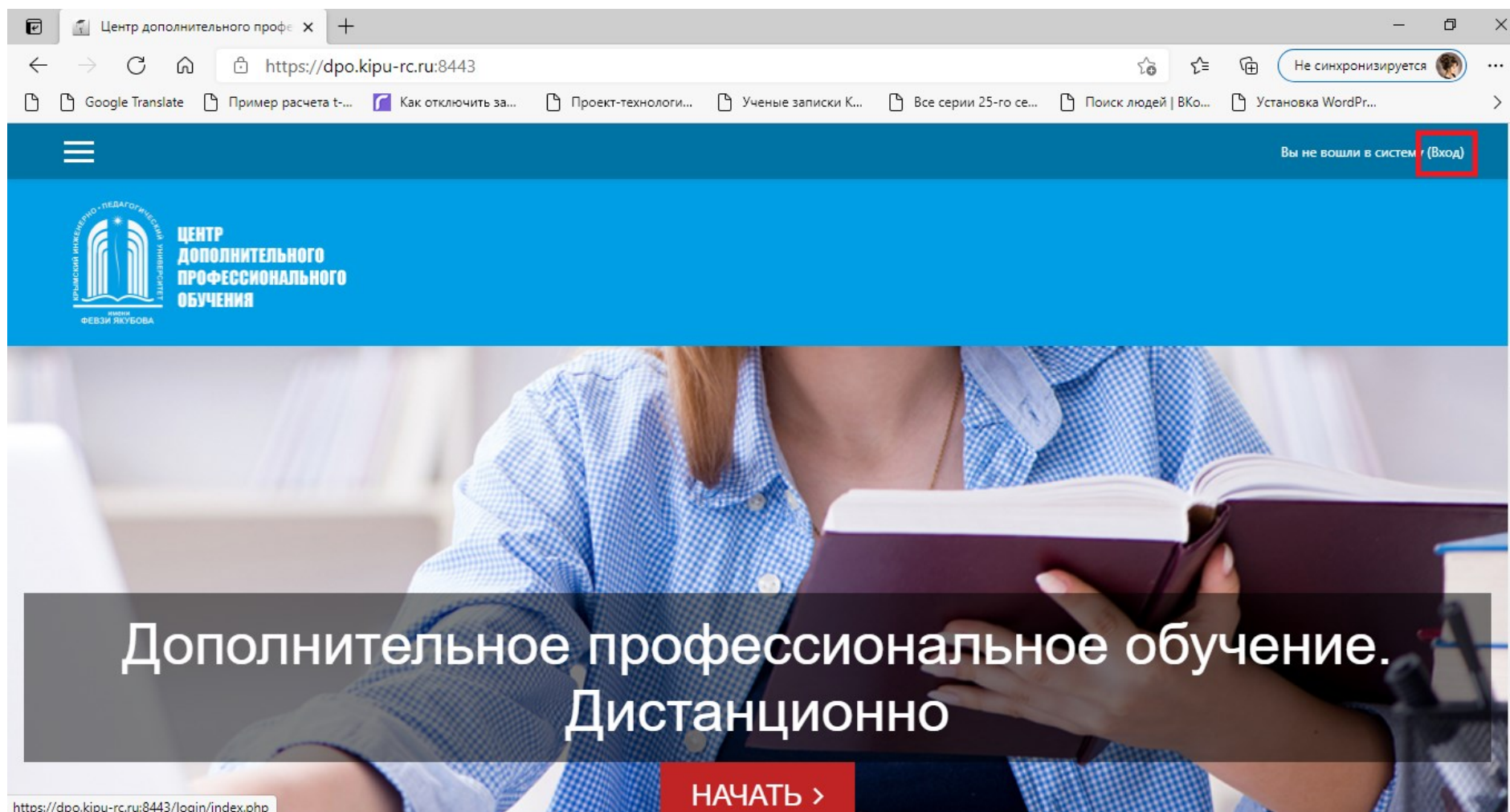


Рис. 2. ДПО КИПУ имени Февзи Якубова

4. Поскольку мы регистрируемся впервые, то на открытой после шага 3 странице нам необходимо нажать на кнопку «Создать новый аккаунт» (рис. 3).

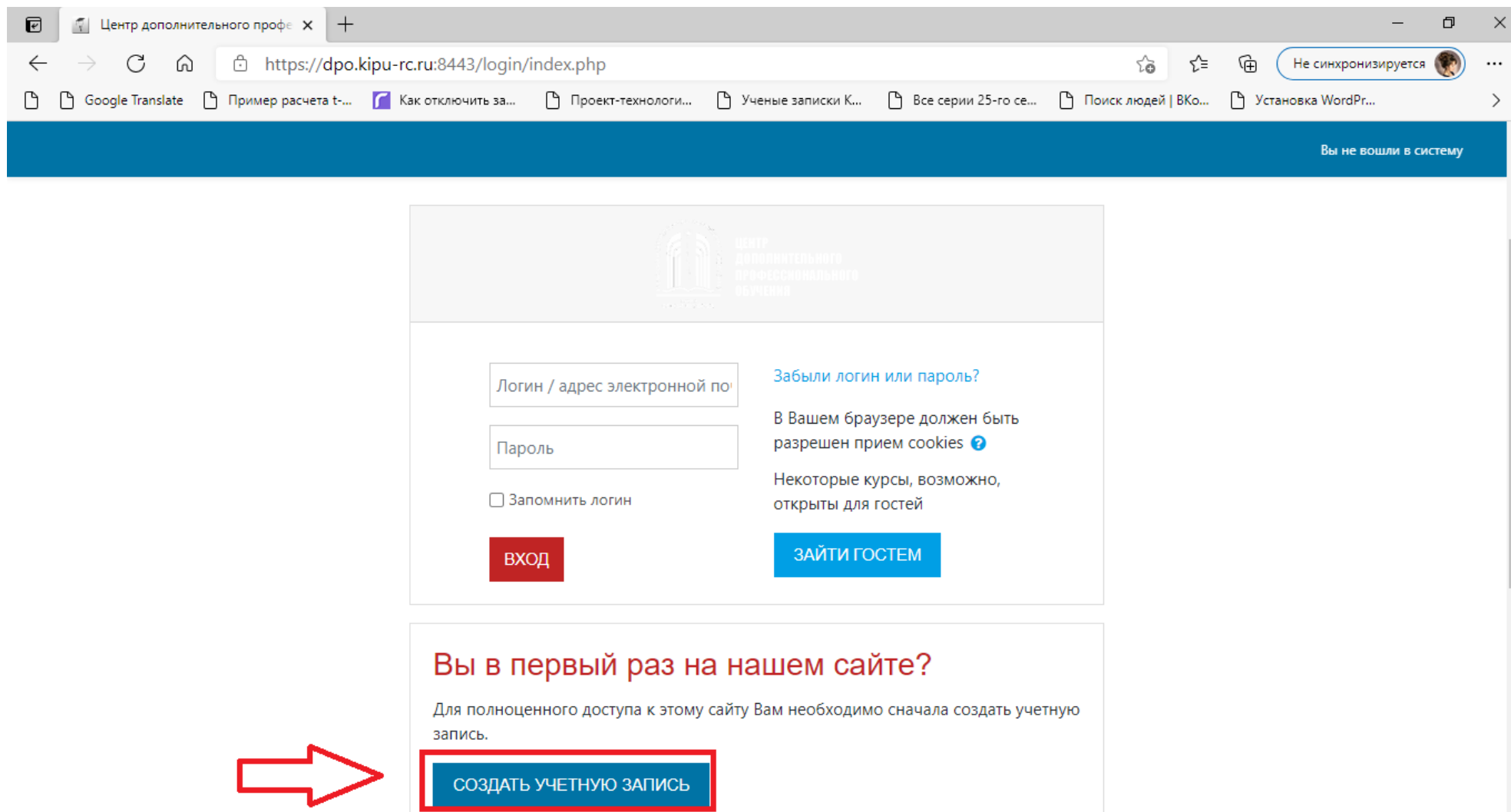


Рис. 3. Создание нового аккаунта. Шаг 1.

- После действий, указанных в шаге 4 открывается страница с формой создания нового аккаунта, в которую согласно рисунку 4 необходимо вбить свои данные для регистрации:

Новая учетная запись

Выберите имя пользователя и пароль

1 Логин

2 Пароль

Заполните информацию о себе

3 Адрес электронной почты

4 Адрес электронной почты (еще раз)

5 Имя

6 Фамилия

7 Город

8 Страна

СОЗДАТЬ МОЙ НОВЫЙ АККАУНТ ОТМЕНА

Рис. 4. Форма ввода регистрационных данных

В перечень данных, которые необходимы для регистрации входят следующие:

1. Логин
2. Пароль (правило создания пароля: *Пароль должен содержать не менее 8 символов, не менее 1 цифры, не менее 1 буквы в нижнем регистре, не менее 1 буквы в верхнем регистре, не менее 1 не буквенно-цифровых символов, например *, -, или же #*)

Заполните информацию о себе

3. Адрес электронной почты
4. Адрес электронной почты (еще раз)

5. Имя
6. Фамилия
7. Город
8. Страна

Пример ввода данных изображен на рисунке 5.

Новая учетная запись

▼ Свернуть всё

▼ Выберите имя пользователя и пароль

Логин ❗
Доступны только строчные буквы

Пароль

▼ Заполните информацию о себе

Адрес электронной почты

Адрес электронной почты (еще раз)

Имя

Фамилия

Город

Страна

Рис. 5. Пример ввода данных

6. После корректного ввода данных и регистрации, указанной в пункте 5 выводится сообщение (рис. 6.)

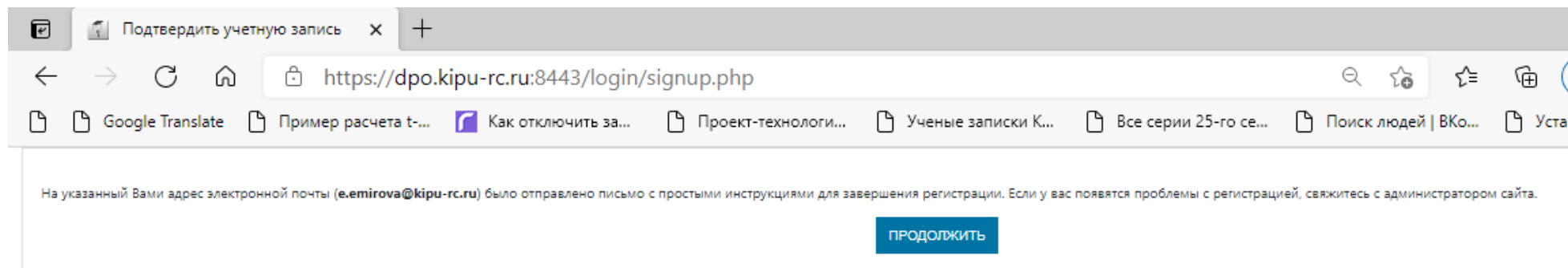


Рис. 6. Уведомление об успешной регистрации пользователя и просьбе активации аккаунта через указанную почту при регистрации

7. После указанных в пункте 6 действий необходимо зайти на указанную при регистрации почту и открыть письмо от администрации сайта ДПО КИПУ имени Февзи Якубова (рис. 7). После открытия письма необходимо перейти по указанной в письме ссылке (рис. 8)

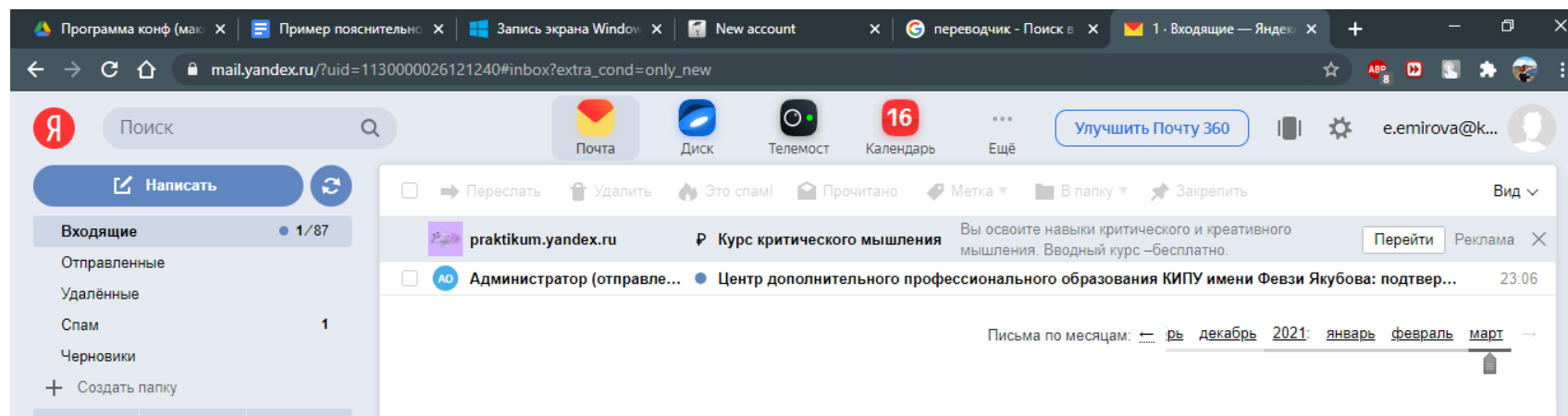


Рис. 7. Письмо на электронной почте от администратора сайта

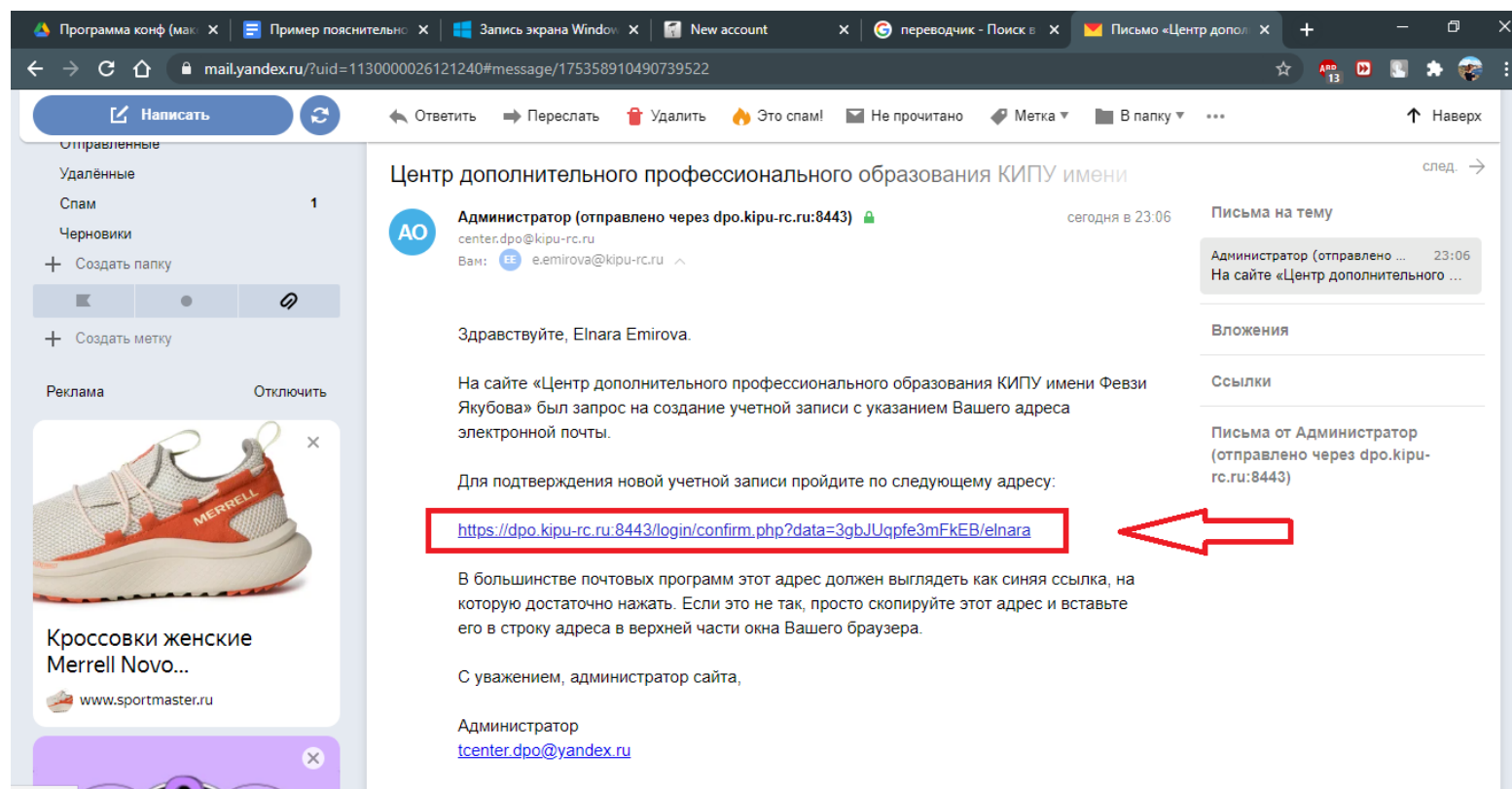


Рис. 8. Ссылка, по которой необходимо перейти для активации аккаунта

8. После перехода по ссылке в браузере высветится сообщение об успешной регистрации. После просмотра уведомления необходимо нажать на клавишу «Продолжить» (рис. 9).

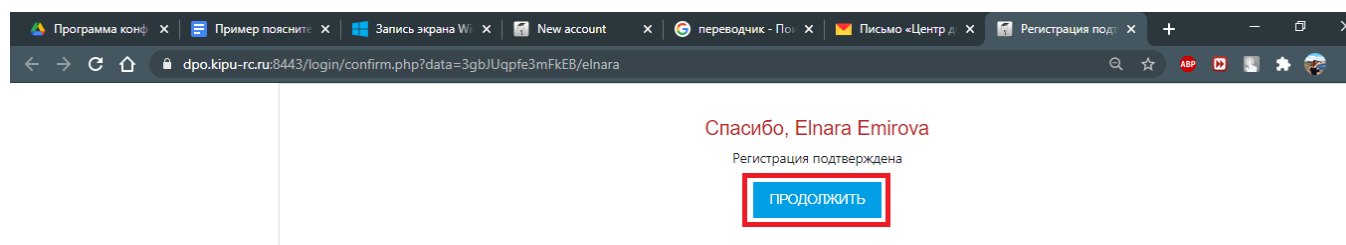


Рис. 9. Уведомление об успешной регистрации

9. При нажатии на клавишу «Продолжить» автоматически будет осуществлен вход в личный кабинет обучающегося по программе ДПО КИПУ имени Февзи Якубова (рис. 10).

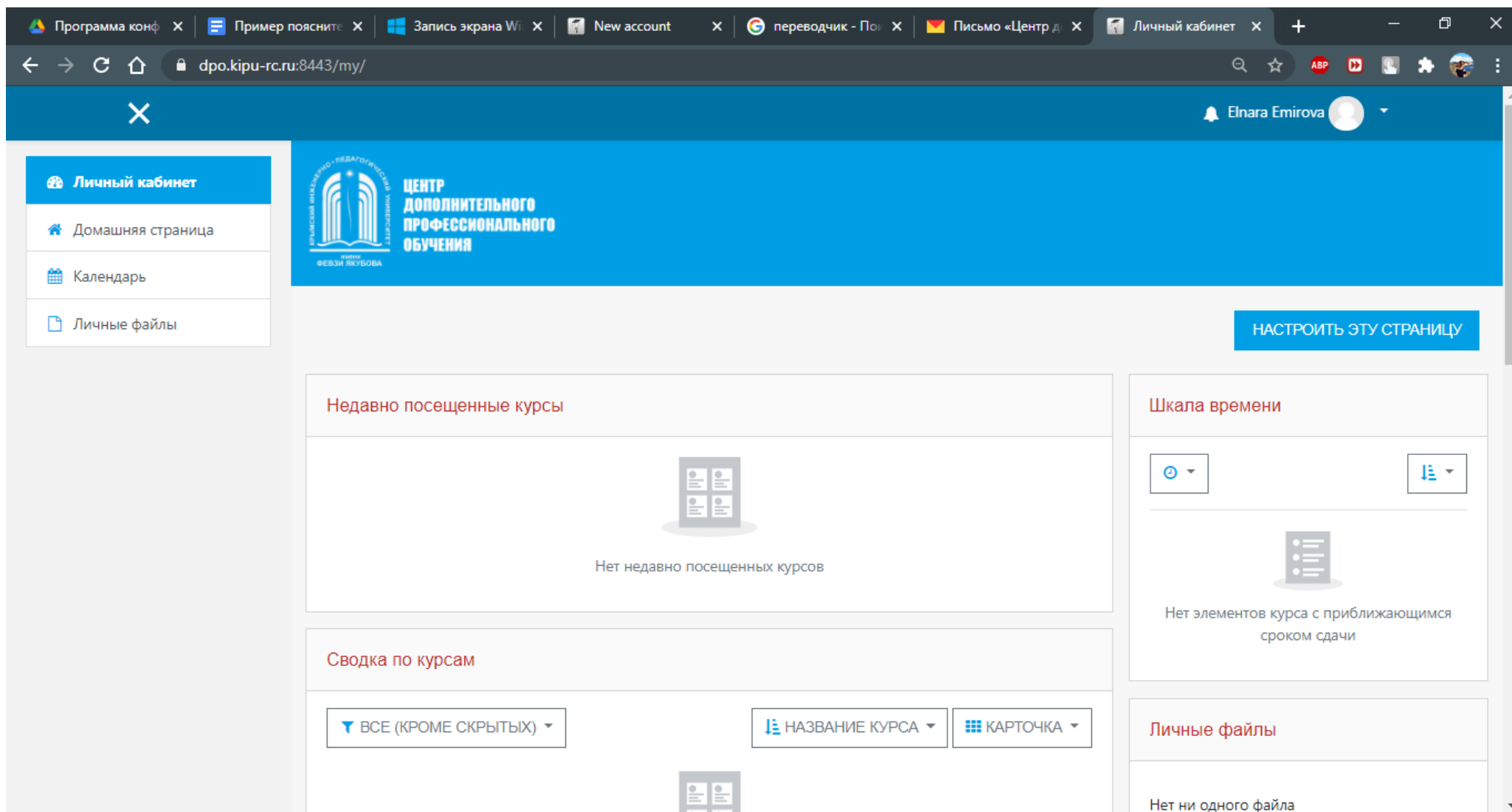


Рис. 10. Личный кабинет зарегистрированного пользователя

10. Для того, чтобы начать обучение по программе «ОХРАНА ТРУДА ДЛЯ СПЕЦИАЛИСТОВ И РУКОВОДИТЕЛЕЙ ОРГАНИЗАЦИЙ», в левом верхнем углу в меню необходимо выбрать пункт «Домашняя страница». В открывшейся странице

необходимо внизу страницы выбрать доступный курс «ОХРАНА ТРУДА ДЛЯ СПЕЦИАЛИСТОВ И РУКОВОДИТЕЛЕЙ ОРГАНИЗАЦИЙ», нажав на клавишу «Подробнее» (рис. 11).

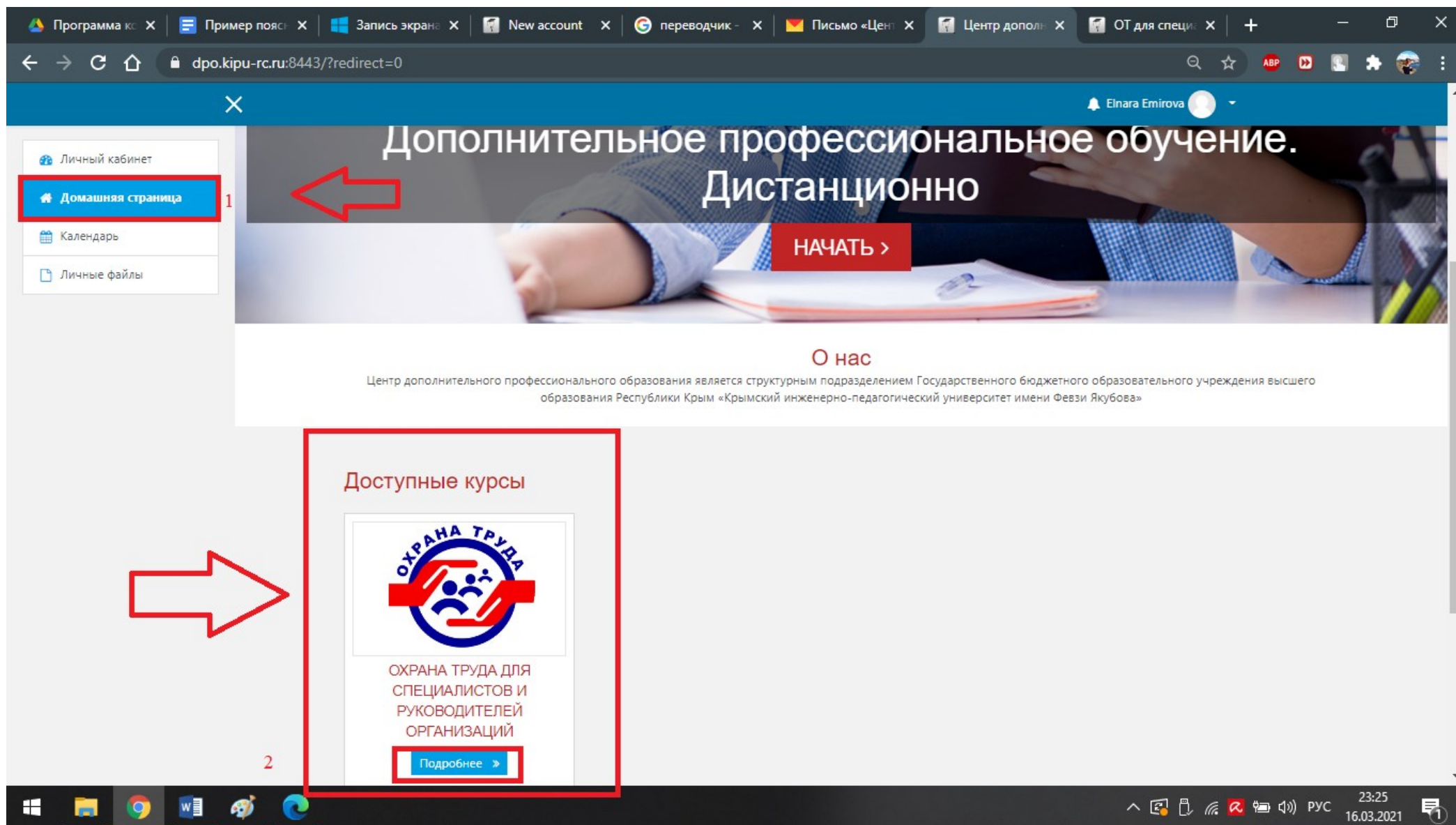


Рис. 11. Выбор доступных курсов в личном кабинете

11. В появившемся окне необходимо нажать на кнопку «Записаться на курс» (рис. 12).

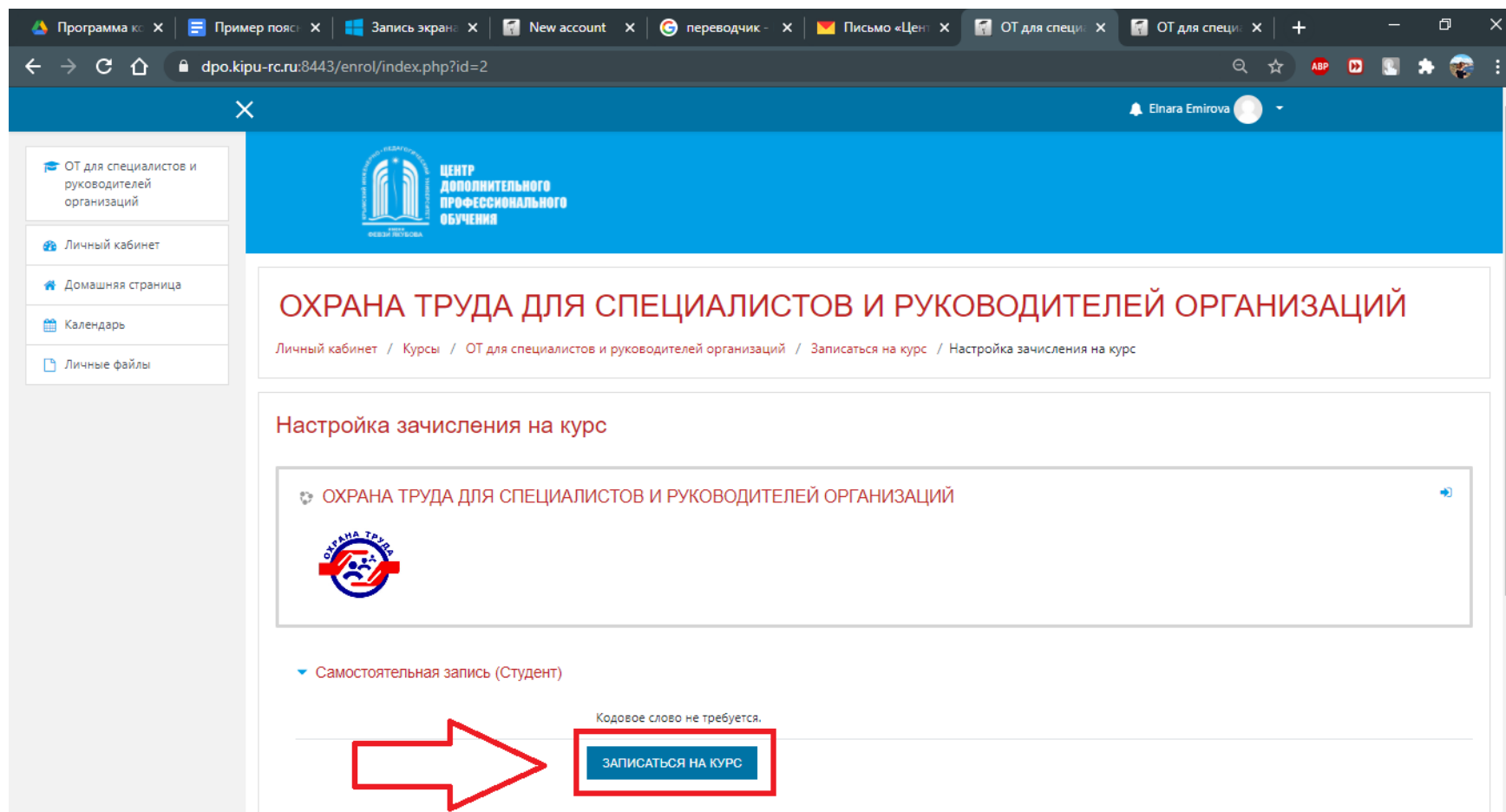


Рис. 12. Вкладка «Запись на курс»

12. Поздравляем! Вы успешно записались на курс (рис. 13) и теперь вам доступны обучающие материалы для прохождения данного курса.

The screenshot shows a web browser window with multiple tabs. The active tab is titled 'Курс: ОХРАНА' and the address bar shows 'dpo.kipu-rc.ru:8443/course/view.php?id=2'. The page header is blue with the logo of the 'ЦЕНТР ДОПОЛНИТЕЛЬНОГО ПРОФЕССИОНАЛЬНОГО ОБУЧЕНИЯ' (Center for Additional Professional Education) and the name 'Елена Емирова'. The left sidebar contains a menu with items: 'ОТ для специалистов и руководителей организаций', 'Участники', 'Значки', 'Компетенции', 'Оценки', 'Общее', 'Тема №1. Вводное занятие', 'Тема №2. Нормативно-правовое регулирование охраны труда в образовательных учреждениях', 'Личный кабинет', 'Домашняя страница', 'Календарь', and 'Личные файлы'. The main content area has a title 'ОХРАНА ТРУДА ДЛЯ СПЕЦИАЛИСТОВ И РУКОВОДИТЕЛЕЙ ОРГАНИЗАЦИЙ' and a breadcrumb trail 'Личный кабинет / Мои курсы / ОТ для специалистов и руководителей организаций'. A green notification bar states 'Вы записаны на курс.' (You are enrolled in the course.). Below this, there is a section for 'Объявления' (Announcements) and a list of topics: 'Тема №1. Вводное занятие' (Topic 1. Introductory lesson) and 'Тема №2. Нормативно-правовое регулирование охраны труда в образовательных учреждениях' (Topic 2. Normative and legal regulation of labor protection in educational institutions). Each topic has a brief description of its content.

Рис. 13. Окно курса «ОХРАНА ТРУДА ДЛЯ СПЕЦИАЛИСТОВ И РУКОВОДИТЕЛЕЙ ОРГАНИЗАЦИЙ» для записанного на него пользователя

Успехов в прохождении обучения!