



МИНИСТЕРСТВО ОБРАЗОВАНИЯ, НАУКИ И МОЛОДЕЖИ РЕСПУБЛИКИ КРЫМ

Государственное бюджетное образовательное учреждение высшего образования
Республики Крым
«Крымский инженерно-педагогический университет имени Февзи Якубова»
(ГБОУВО РК КИПУ имени Февзи Якубова)

Кафедра дошкольного образования и педагогики

СОГЛАСОВАНО


Руководитель ОПОП

 И.В. Зотова

«14» 06 2021 г.

УТВЕРЖДАЮ

Заведующий кафедрой

 Ф. Рамазанова

«14» 06 2021 г.

РАБОЧАЯ ПРОГРАММА ДИСЦИПЛИНЫ

Б1.О.07.01 «Организация учебно-исследовательской работы (в области
дошкольного образования)»

направление подготовки 44.03.01 Педагогическое образование
профиль подготовки «Дошкольное образование»


факультет психологии и педагогического образования

Симферополь, 2021

Рабочая программа дисциплины Б1.О.07.01 «Организация учебно-исследовательской работы (в области дошкольного образования)» для бакалавров направления подготовки 44.03.01 Педагогическое образование. Профиль «Дошкольное образование» составлена на основании ФГОС ВО, утвержденного приказом Министерства образования и науки Российской Федерации от 22.02.2018 № 121.

Составитель
рабочей программы



подпись



Рабочая программа рассмотрена и одобрена на заседании кафедры дошкольного образования и педагогики

от 08.06. 2021 г., протокол № 13

Заведующий кафедрой


подпись
Э.А. Рамазанова

Рабочая программа рассмотрена и одобрена на заседании УМК факультета психологии и педагогического образования

от 11.06. 2021 г., протокол № 10

Председатель УМК


подпись
И.В. Зотова

1.Рабочая программа дисциплины Б1.О.07.01 «Организация учебно-исследовательской работы (в области дошкольного образования)» для бакалавриата направления подготовки 44.03.01 Педагогическое образование, профиль подготовки «Дошкольное образование» .

2.Перечень планируемых результатов обучения по дисциплине, соотнесенных с планируемыми результатами освоения образовательной

2.1. Цель и задачи изучения дисциплины (модуля)

Цель дисциплины (модуля):

– сформировать исследовательскую компетентность будущих педагогов, умение выявлять актуальные проблемы дошкольного образования и находить оптимальные пути решения.

Учебные задачи дисциплины (модуля):

– формировать знания о методологических основах научного познания;

– осваивать методы научно-педагогического исследования и методики их реализации в экспериментальной работе;

– формировать навыки работы с нормативно-правовой базой, первоисточниками, психолого-педагогической и научно-методической литературой;

– учить обобщать, интерпретировать, оформлять и представлять результаты научного исследования;

– осваивать методы научно-педагогического исследования и методики их реализации в экспериментальной работе;

– формировать аналитическое и критическое мышление, нормы профессиональной этики и научный стиль.

– формировать знания о методологических основах научного познания;

2.2. Планируемые результаты освоения дисциплины

Процесс изучения дисциплины Б1.О.07.01 «Организация учебно-исследовательской работы (в области дошкольного образования)» направлен на формирование следующих компетенций:

УК-1 - Способен осуществлять поиск, критический анализ информации и применять системный подход для решения поставленных задач

ОПК-8 - Способен осуществлять педагогическую деятельность на основе специальных научных знаний

ПК-6 - Способен осуществлять педагогический мониторинг индивидуального развития и образовательной деятельности в группе детей раннего и дошкольного возраста

В результате изучения дисциплины студент должен:

Знать:

- роль науки и научного исследования в развитии общества и сферы
- основные понятия, характеристики и классификации методологии научного исследования;
- научный аппарат исследования: актуальность, проблема, тема, объект, предмет, цель, гипотеза, задачи, критерии оценки качества научного
- основные методы и группы методов исследования в педагогике, их характеристики, исследовательские возможности.

Уметь:

- формулировать научный аппарат исследования;
- определять логику, структуру и этапы исследования;
- осуществлять подбор адекватных методов исследования, применять их в ходе исследовательской работы;

Владеть:

- навыками обработки, интерпретации и представления результатов исследования; профессиональным языком предметной области знания;
- навыками обработки, интерпретации и представления результатов исследования; профессиональным языком предметной области знания;
- способами оформления и презентации научной работы.

3. Место дисциплины в структуре ОПОП.

Дисциплина Б1.О.07.01 «Организация учебно-исследовательской работы (в области дошкольного образования)» относится к дисциплинам обязательной части и входит в модуль "Учебно-исследовательский" учебного плана.

4. Объем дисциплины (модуля)

(в зачетных единицах с указанием количества академических или астрономических часов, выделенных на контактную работу обучающихся с преподавателем (по видам учебных занятий) и на самостоятельную работу обучающихся)

Семестр	Общее кол-во часов	кол-во зач. единиц	Контактные часы						СР	Контроль (время на контроль)
			Всего	лек	лаб.з ан.	прак т.зан	сем. зан.	ИЗ		
4	108	3	40	16		24			68	За
Итого по ОФО	108	3	40	16		24			68	
4	108	3	12	4		8			92	За (4 ч.)
Итого по ЗФО	108	3	12	4		8			92	4

5. Содержание дисциплины (модуля) (структурированное по темам (разделам) с указанием отведенного на них количества академических или астрономических часов и видов учебных занятий)

	Количество часов	
--	------------------	--

Наименование тем (разделов, модулей)	очная форма							заочная форма							Форма текущего контроля
	Всего	в том, числе						Всего	в том, числе						
		л	лаб	пр	сем	ИЗ	СР		л	лаб	пр	сем	ИЗ	СР	
1	2	3	4	5	6	7	8	9	10	11	12	13	14	15	16
Раздел 1. Методологические основы педагогического исследования															
Тема 1. Наука и образование.	4	2					2	5						5	практическое задание; доклад; реферат
Тема 2. Методология научных исследований и системность в научном познании.	4	2					2	7	2					5	презентация; реферат; доклад
Раздел 2. Понятийный аппарат научного исследования															
Тема 3. Научное исследование как особая форма познавательной деятельности в области педагогики и дошкольной педагогики.	6			2			4	6						6	практическое задание; презентация; доклад
Тема 4. Компоненты научного аппарата психолого-педагогического исследования.	7	2		2			3	8			2			6	презентация; доклад; реферат
Раздел 3. Методы научного познания															
Тема 5. Методы научного познания: сущность, содержание, основные характеристики.	10	2		2			6	7						7	практическое задание; презентация; доклад
Тема 6. Классификация методов научно-педагогического исследования.	9	2		2			5	9	2					7	реферат; практическое задание; доклад
Тема 7. Общенаучные и методы и приемы познания.	7			2			5	7						7	презентация; практическое задание; реферат
Раздел 4. Эмпирические методы психолого-педагогического исследования															
Тема 8. Метод изучения нормативно-правовой базы и психолого-педагогической научной и методической литературы.	9	2		2			5	9			2			7	реферат; доклад; практическое задание

Тема 9. Наблюдение и беседа как метод сбора психолого-педагогической информации.	8			2			6	7					7	практическое задание; презентация; реферат
Тема 10. Метод изучения продуктов деятельности и обобщения передового педагогического опыта.	8			2			6	7					7	практическое задание; презентация; доклад
Тема 11. Метод эксперимента в педагогическом исследовании.	10	2		2			6	10			2		8	практическое задание; доклад; презентация
Тема 12. Методика организации и проведения педагогического исследования.	10	2		2			6	8			2		6	практическое задание; презентация; доклад
Тема 13. Замысел и структура и логика педагогического исследования. Оформление результатов научного труда.	8			2			6	6					6	практическое задание; презентация; доклад
Тема 14. Педагогическое мастерство и культура исследователя.	8			2			6	8					8	практическое задание; презентация; доклад
Всего часов за 4 /4 семестр	108	16		24			68	104	4		8		92	
Форма промеж. контроля	Зачет						Зачет - 4 ч.							
Всего часов дисциплине	108	16		24			68	104	4		8		92	
часов на контроль							4							

5. 1. Тематический план лекций

№ лекц	Тема занятия и вопросы лекции	Форма проведения (актив., интерак.)	Количество часов	
			ОФО	ЗФО
1.	Тема 1. Наука и образование. <i>Основные вопросы:</i>	Интеракт.	2	

	<p>1. Исторические предпосылки возникновения науки.</p> <p>2. Основные этапы развития науки.</p> <p>3. Классификация наук.</p> <p>4. Наука как социальный институт.</p> <p>5. Функции науки.</p>			
2.	<p>Тема 2. Методология научных исследований и системность в научном познании.</p> <p><i>Основные вопросы:</i></p> <p>Методология науки. Науковедение.</p> <p>2. Методология теоретических исследований.</p> <p>3. Методология экспериментальных</p>	Интеракт.	2	2
3.	<p>Тема 4. Компоненты научного аппарата психолого-педагогического исследования.</p> <p><i>Основные вопросы:</i></p> <p>Логика и структура научного исследования.</p> <p>2. Формулирование темы, цели и задач научного исследования.</p> <p>3. Критерии новизны научного исследования.</p>	Интеракт.	2	
4.	<p>Тема 5. Методы научного познания: сущность, содержание, основные характеристики.</p> <p><i>Основные вопросы:</i></p> <p>1. Научное познание: компоненты, функции.</p> <p>2. Сущность и содержание методов научного познания.</p> <p>3. Учебно-познавательная деятельность и учебно-исследовательская работа обучающихся в области дошкольного образования.</p>	Интеракт.	2	
5.	<p>Тема 6. Классификация методов научно-педагогического исследования.</p> <p><i>Основные вопросы:</i></p> <p>1. Методология и методы научно-педагогического исследования.</p> <p>2. Классификация методов научно-педагогического исследования.</p>	Интеракт.	2	2

6.	<p>Тема 8. Метод изучения нормативно-правовой базы и психолого-педагогической научной и методической литературы.</p> <p><i>Основные вопросы:</i></p> <ol style="list-style-type: none"> 1. Ретроспективный анализ литературы в исследованиях по дошкольной педагогике. 2. Изучение и анализ отраслевой нормативно-правовой документации. 3. Метод анализа психолого-педагогическая и научно-методической литературы. 4. Формирование библиографии, требования к оформлению литературы. Правила работы в библиотеке. 	Интеракт.	2	
7.	<p>Тема 11. Метод эксперимента в педагогическом исследовании.</p> <p><i>Основные вопросы:</i></p> <ol style="list-style-type: none"> 1. Характеристика метода педагогического эксперимента. 2. Виды эксперимента в зависимости от масштаба, условий проведения и целевой 3. Методика организации и проведения эксперимента в педагогическом исследовании. 	Интеракт.	2	
8.	<p>Тема 12. Методика организации и проведения педагогического исследования.</p> <p><i>Основные вопросы:</i></p> <ol style="list-style-type: none"> 1. Замысел и структура и логика проведения педагогического исследования. 2. Правила и основные требования к оформлению научных работ. 3. Оформление библиографического списка в научной работе. 	Интеракт.	2	
	Итого		16	4

5. 2. Темы практических занятий

№ занятия	Наименование практического занятия	Форма проведения (актив., интерак.)	Количество часов	
			ОФО	ЗФО

1.	Тема 3. Научное исследование как особая форма познавательной деятельности в области педагогики и дошкольной педагогики.	Интеракт.	2	
2.	Тема 4. Компоненты научного аппарата психолого-педагогического исследования.	Интеракт.	2	2
3.	Тема 5. Методы научного познания: сущность, содержание, основные характеристики.	Интеракт.	2	
4.	Тема 6. Классификация методов научно-педагогического исследования.	Интеракт.	2	
5.	Тема 7. Общенаучные и методы и приемы познания.	Интеракт.	2	
6.	Тема 8. Метод изучения нормативно-правовой базы и психолого-педагогической научной и методической литературы.	Интеракт.	2	2
7.	Тема 9. Наблюдение и беседа как метод сбора психолого-педагогической информации.	Интеракт.	2	
8.	Тема 10. Метод изучения продуктов деятельности и обобщения передового	Интеракт.	2	
9.	Тема 11. Метод эксперимента в педагогическом исследовании.	Интеракт.	2	2
10.	Тема 12. Методика организации и проведения педагогического исследования.	Интеракт.	2	2
11.	Тема 13. Замысел и структура и логика педагогического исследования. Оформление результатов научного труда.	Интеракт.	2	
12.	Тема 14. Педагогическое мастерство и культура исследователя.	Интеракт.	2	
	Итого		24	8

5. 3. Темы семинарских занятий

(не предусмотрены учебным планом)

5. 4. Перечень лабораторных работ

(не предусмотрено учебным планом)

5. 5. Темы индивидуальных занятий

(не предусмотрено учебным планом)

6. Перечень учебно-методического обеспечения для самостоятельной работы обучающихся по дисциплине (модулю)

Самостоятельная работа по данной дисциплине включает такие формы работы как: работа с базовым конспектом; подготовка к практическому занятию; написание конспекта; подготовка презентации; подготовка доклада; подготовка реферата; подготовка к зачету.

6.1. Содержание самостоятельной работы студентов по дисциплине (модулю)

№	Наименование тем и вопросы, выносимые на самостоятельную работу	Форма СР	Кол-во часов	
			ОФО	ЗФО
1	Тема 1. Наука и образование.	подготовка к практическому занятию; подготовка доклада; подготовка реферата	2	5
2	Тема 2. Методология научных исследований и системность в научном познании.	подготовка доклада; написание	2	5
3	Тема 3. Научное исследование как особая форма познавательной деятельности в области педагогики и дошкольной педагогики.	подготовка реферата	4	6
4	Тема 4. Компоненты научного аппарата психолого-педагогического исследования.	подготовка доклада	3	6
5	Тема 5. Методы научного познания: сущность, содержание, основные характеристики.	подготовка доклада	6	7
6	Тема 6. Классификация методов научно-педагогического исследования.	подготовка доклада	5	7
7	Тема 7. Общенаучные и методы и приемы познания.	подготовка доклада	5	7
8	Тема 8. Метод изучения нормативно-правовой базы и психолого-педагогической научной и методической литературы.	подготовка презентации	5	7
9	Тема 9. Наблюдение и беседа как метод сбора психолого-педагогической информации.	подготовка доклада	6	7
10	Тема 10. Метод изучения продуктов деятельности и обобщения передового	подготовка доклада; подготовка	6	7
11	Тема 11. Метод эксперимента в педагогическом исследовании.	подготовка доклада; подготовка	6	8
12	Тема 12. Методика организации и проведения педагогического исследования.	подготовка доклада; подготовка	6	6

13	Тема 13. Замысел и структура и логика педагогического исследования. Оформление результатов научного труда.	подготовка презентации; подготовка доклада	6	6
14	Тема 14. Педагогическое мастерство и культура исследователя.	подготовка доклада; подготовка	6	8
	Итого		68	92

7. Фонд оценочных средств для проведения промежуточной аттестации обучающихся по дисциплине (модулю)

7.1. Перечень компетенций с указанием этапов их формирования в процессе освоения образовательной программы

Дескрипторы	Компетенции	Оценочные средства
УК-1		
Знать	роль науки и научного исследования в развитии общества и сферы образования.	презентация
Уметь	формулировать научный аппарат исследования	доклад
Владеть	навыками обработки, интерпретации и представления результатов исследования; профессиональным языком предметной области знания	реферат
ОПК-8		
Знать	основные понятия, характеристики и классификации методологии научного исследования	практическое задание
Уметь	определять логику, структуру и этапы исследования	зачет
Владеть	навыками обработки, интерпретации и представления результатов исследования; профессиональным языком предметной области знания	реферат
ПК-6		
Знать	научный аппарат исследования: актуальность, проблема, тема, объект, предмет, цель, гипотеза, задачи, критерии оценки качества научного исследования.; основные методы и группы методов исследования в педагогике, их характеристики, исследовательские	презентация
Уметь	осуществлять подбор адекватных методов исследования, применять их в ходе исследовательской	презентация
Владеть	способами оформления и презентации научной работы.	зачет

7.2. Описание показателей и критериев оценивания компетенций на различных этапах их формирования, описание шкал оценивания

Оценочные средства	Уровни сформированности компетенции			
	Компетентность несформирована	Базовый уровень компетентности	Достаточный уровень компетентности	Высокий уровень компетентности
практическое задание	Не выполнена или выполнена с грубыми нарушениями, выводы не соответствуют цели работы.	Выполнена частично или с нарушениями, выводы не соответствуют цели.	Работа выполнена полностью, отмечаются несущественные недостатки в оформлении.	Работа выполнена полностью, оформлена по требованиям.
презентация	Не выполнена или выполнена с грубыми нарушениями, выводы не соответствуют цели работы.	Выполнена частично или с нарушениями, выводы не соответствуют цели.	Работа выполнена полностью, отмечаются несущественные недостатки в оформлении.	Работа выполнена полностью, оформлена по требованиям.
доклад	Материал не структурирован без учета специфики проблемы	Материал слабо структурирован, не связан с ранее изученным, не выделены существенные признаки проблемы	Материал структурирован, оформлен согласно требованиям, однако есть несущественные недостатки.	Теор. вопросы раскрыты полностью. Практическое задание выполнено: намечен ход выполнения, в полном объеме
реферат	Материал не структурирован без учета специфики проблемы	Материал слабо структурирован, не связан с ранее изученным, не выделены существенные признаки проблемы	Материал структурирован, оформлен согласно требованиям, однако есть несущественные недостатки.	Теор. вопросы раскрыты полностью. Практическое задание выполнено: намечен ход выполнения, в полном объеме

зачет	Не раскрыт полностью ни один теор. вопрос, практическое задание не выполнено или выполнено с грубыми ошибками	Теор. вопросы раскрыты с замечаниями, однако логика соблюдена. Практическое задание выполнено, но с замечаниями: намечен ход выполнения, однако не полностью раскрыты возможности выполнения	Теор. вопросы раскрыты с замечаниями, однако логика соблюдена. Практическое задание выполнено с незначительными замечаниями: намечен ход выполнения, раскрыты возможности выполнения	Теор. вопросы раскрыты полностью. Практическое задание выполнено: намечен ход выполнения, в полном объеме раскрыты возможности выполнения
-------	---	--	--	---

7.3. Типовые контрольные задания или иные материалы, необходимые для оценки знаний, умений, навыков и (или) опыта деятельности, характеризующих этапы формирования компетенций в процессе освоения образовательной программы

7.3.1. Примерные практические задания

- 1.Почему в настоящее время возрастает роль методологии в определении перспектив развития педагогики.
- 2.Сформулируйте определение понятия «методология» в широком и узком смысле слова.
- 3.Дайте определение понятию «методология педагогики».
- 4.Методологической основой педагогики является
- 5.Какие функции выполняет методология педагогического исследования?
- 6.Методологические принципы педагогического исследования. Перечислите и охарактеризуйте каждый из них.
- 7.Раскройте уровни методологии.
- 8.Раскройте классификацию наук.
- 9.Компоненты методологического аппарата научного исследования.
- 10.Раскройте метод исследования – педагогический эксперимент (определение методы, виды в зависимости от условий проведения, целевой установки и масштаба).

7.3.2. Примерные темы для составления презентации

- 1.методы методологии
- 2.виды эксперимента

3.этапы эксперимента

4.понятийный аппарат научного исследования

7.3.3. Примерные темы для доклада

- 1.Почему в настоящее время возрастает роль методологии в определении перспектив развития педагогики.
- 2.Сформулируйте определение понятия «методология» в широком и узком смысле слова.
- 3.Дайте определение понятию «методология педагогики».
- 4.Методологической основой педагогики является
- 5.Какие функции выполняет методология педагогического исследования?
- 6.Методологические принципы педагогического исследования. Перечислите и охарактеризуйте каждый из них.
- 7.Раскройте уровни методологии.
- 8.Раскройте классификацию наук.
- 9.Компоненты методологического аппарата научного исследования.
- 10.Раскройте метод исследования – педагогический эксперимент (определение методы, виды в зависимости от условий проведения, целевой установки и масштаба).

7.3.4. Примерные темы для составления реферата

- 1.Почему в настоящее время возрастает роль методологии в определении перспектив развития педагогики.
- 2.Сформулируйте определение понятия «методология» в широком и узком смысле слова.
- 3.Дайте определение понятию «методология педагогики».
- 4.Методологической основой педагогики является
- 5.Какие функции выполняет методология педагогического исследования?
- 6.Методологические принципы педагогического исследования. Перечислите и охарактеризуйте каждый из них.
- 7.Раскройте уровни методологии.
- 8.Раскройте классификацию наук.
- 9.Компоненты методологического аппарата научного исследования.
- 10.Раскройте метод исследования – педагогический эксперимент (определение методы, виды в зависимости от условий проведения, целевой установки и масштаба).

7.3.5. Вопросы к зачету

1. Наука как социальный институт.
2. Методология педагогики: определение, задачи,
3. Характеристика уровней методологии.
4. Классификация педагогических исследований.
5. Методология и методологические принципы научного исследования.
6. Методологический аппарат научного исследования, его содержание и характеристика.
7. Процесс и этапы проведения научных исследований в педагогике.
8. Уровни самостоятельной работы студентов и их характеристика.
9. Методика проведения психолого-педагогического исследования.
10. Классификация методов научно-педагогических исследований.
11. Логика и структура научных исследований.
12. Этапы организации и проведения научного исследования в педагогике.
13. Курсовая работа – вид самостоятельной работы исследовательского характера, задачи курсовой работы и особенности ее выполнения.
14. Общенаучные методы исследования (теоретические методы).
15. Логика научно-педагогического исследования.
16. Понятие объекта и предмета исследования, их взаимосвязь.
17. Структура методологического аппарата научного исследования.
18. Пути формирования у студентов научного стиля и этического поведения ученого.
19. Оформление результатов научных исследований.
20. Реферат – научная работа, структура, требования.
21. Виды научных работ студентов и их характеристика.
22. Требования к оформлению тезисов выступлений, статей и стендовой информации.
23. Рецензирование научно-исследовательских работ.
24. Педагогическая культура и мастерство исследователя.
25. Формулирование научной проблемы, цели и задач научного исследования.
26. Беседа как метод исследования. Виды бесед и требования к проведению.
27. Педагогический эксперимент, виды и характеристика метода.
28. Культура умственного труда студента.
29. Принципы выбора методов научно-психологического исследования.
30. Курсовая работа: требования, структура. Процедура защиты курсовой работы.
31. Анкетирование – как метод педагогического исследования. Виды анкет и вопросов.
32. Библиография. Работа в библиотеке. Виды каталогов.
33. Научное исследование. Основные критерии эффективности научно-педагогического исследования.
34. Методология науки. Методологическая основа и компоненты методологических уровней.

35. Самостоятельная работа студентов. Аудиторная и внеаудиторная СРС.

36. Навыки эффективной работы с книгой. Аннотация.

7.4. Методические материалы, определяющие процедуры оценивания знаний, умений, навыков и (или) опыта деятельности, характеризующих этапы формирования компетенций.

7.4.1. Оценивание практического задания

Критерий оценивания	Уровни формирования компетенций		
	Базовый	Достаточный	Высокий
Знание теоретического материала по предложенной проблеме	Теоретический материал усвоен	Теоретический материал усвоен и осмыслен	Теоретический материал усвоен и осмыслен, может быть применен в различных ситуациях по необходимости
Овладение приемами работы	Студент может применить имеющиеся знания для решения новой задачи, но необходима помощь преподавателя	Студент может самостоятельно применить имеющиеся знания для решения новой задачи, но возможно не более 2 замечаний	Студент может самостоятельно применить имеющиеся знания для решения новой задачи
Самостоятельность	Задание выполнено самостоятельно, но есть не более 3 замечаний	Задание выполнено самостоятельно, но есть не более 2 замечаний	Задание выполнено полностью самостоятельно

7.4.2. Оценивание презентации

Критерий оценивания	Уровни формирования компетенций		
	Базовый	Достаточный	Высокий
Раскрытие темы учебной дисциплины	Тема раскрыта частично: не более 3 замечаний	Тема раскрыта частично: не более 2 замечаний	Тема раскрыта
Подача материала (наличие, достаточность и обоснованность графического оформления: схем, рисунков, диаграмм, фотографий)	Подача материала соответствует указанным параметрам частично, не более 3 замечаний	Подача материала соответствует указанным параметрам частично, не более 2 замечаний	Подача материала полностью соответствует указанным параметрам

Оформление презентации (соответствие дизайна всей презентации поставленной цели; единство стиля включаемых в презентацию рисунков; обоснованное использование анимационных эффектов)	Презентация оформлена с замечаниями по параметру или параметрам: не более 3 замечаний	Презентация оформлена с замечаниями по параметру или параметрам: не более 2 замечаний	Презентация оформлена без замечаний
--	---	---	-------------------------------------

7.4.3. Оценивание доклада

Критерий оценивания	Уровни формирования компетенций		
	Базовый	Достаточный	Высокий
Степень раскрытия темы:	Тема доклада раскрыта частично	Тема доклада раскрыта не полностью	Тема доклада раскрыта
Объем использованной научной литературы	Объем научной литературы не достаточный, менее 8 источников	Объем научной литературы достаточный – 8-10 источников	Объем научной литературы достаточный более 10 источников
Достоверность информации в докладе (точность, обоснованность, наличие ссылок на источники первичной информации)	Есть замечания по ссылкам на источники первичной информации	Есть некоторые неточности, но в целом информация достоверна	Достоверна. Есть ссылки на источники первичной информации
Необходимость и достаточность информации	Приведенные данные и факты служат целям обоснования или иллюстрации определенных тезисов и положений доклада частично: 3 и более замечаний	Приведенные данные и факты служат целям обоснования или иллюстрации определенных тезисов и положений доклада частично: не более 2 замечаний	Приведенные данные и факты служат целям обоснования или иллюстрации определенных тезисов и положений доклада

7.4.4. Оценивание реферата

Критерий оценивания	Уровни формирования компетенций		
	Базовый	Достаточный	Высокий
Новизна реферированного текста	Проблема, заявленная в тексте, имеет научную новизну и актуальность. Авторская позиция не обозначена. Есть не более 3 замечаний	Проблема, заявленная в тексте, имеет научную новизну и актуальность. Авторская позиция не обозначена. Есть не более 2 замечаний	Проблема, заявленная в тексте, имеет научную новизну и актуальность. Выражена авторская позиция

Степень раскрытия проблемы	План соответствует теме реферата, отмечается полнота и глубина раскрытия основных понятий проблемы; обоснованы способы и методы работы с материалом; продемонстрировано умение работать с литературой, систематизировать и структурировать материал; обобщать, сопоставлять различные точки зрения по рассматриваемому вопросу, аргументировать основные положения и выводы. Есть не более 3 замечаний	План соответствует теме реферата, отмечается полнота и глубина раскрытия основных понятий проблемы; обоснованы способы и методы работы с материалом; продемонстрировано умение работать с литературой, систематизировать и структурировать материал; обобщать, сопоставлять различные точки зрения по рассматриваемому вопросу, аргументировать основные положения и выводы. Есть не более 2 замечаний	План соответствует теме реферата, отмечается полнота и глубина раскрытия основных понятий проблемы; обоснованы способы и методы работы с материалом; продемонстрировано умение работать с литературой, систематизировать и структурировать материал; обобщать, сопоставлять различные точки зрения по рассматриваемому вопросу, аргументировать основные положения и выводы
Обоснованность выбора источников	5-8 источников	8-10 источников	Отмечается полнота использования литературных источников по проблеме; привлечение новейших работ по проблеме (журнальные публикации, материалы сборников научных трудов и т.д.), более 10 источников
Соблюдение требований к оформлению	Не более 4 замечаний	Не более 3 замечаний	Правильное оформление ссылок на используемую литературу; грамотность и культура изложения; владение терминологией и понятийным аппаратом проблемы; соблюдение требований к объему реферата; культура оформления: выделение абзацев.
Грамотность	Не более 4 замечаний	Не более 3 замечаний	Отсутствие орфографических и синтаксических ошибок, стилистических погрешностей; отсутствие опечаток, сокращений слов, кроме общепринятых; литературный стиль

7.4.5. Оценивание зачета

Критерий оценивания	Уровни формирования компетенций		
	Базовый	Достаточный	Высокий
Полнота ответа, последовательность и логика изложения	Ответ полный, но есть замечания, не более 3	Ответ полный, последовательный, но есть замечания, не более 2	Ответ полный, последовательный, логичный
Правильность ответа, его соответствие рабочей программе учебной дисциплины	Ответ соответствует рабочей программе учебной дисциплины, но есть замечания, не более 3	Ответ соответствует рабочей программе учебной дисциплины, но есть замечания, не более 2	Ответ соответствует рабочей программе учебной дисциплины
Способность студента аргументировать свой ответ и приводить примеры	Ответ аргументирован, примеры приведены, но есть не более 3 несоответствий	Ответ аргументирован, примеры приведены, но есть не более 2 несоответствий	Ответ аргументирован, примеры приведены
Осознанность излагаемого материала	Материал усвоен и излагается осознанно, но есть не более 3 несоответствий	Материал усвоен и излагается осознанно, но есть не более 2 несоответствий	Материал усвоен и излагается осознанно
Соответствие нормам культуры речи	Речь, в целом, грамотная, соблюдены нормы культуры речи, но есть замечания, не более 4	Речь, в целом, грамотная, соблюдены нормы культуры речи, но есть замечания, не более 2	Речь грамотная, соблюдены нормы культуры речи
Качество ответов на вопросы	Есть замечания к ответам, не более 3	В целом, ответы раскрывают суть вопроса	На все вопросы получены исчерпывающие ответы

7.5. Итоговая рейтинговая оценка текущей и промежуточной аттестации студента по дисциплине

По учебной дисциплине «Организация учебно-исследовательской работы (в области дошкольного образования)» используется 4-балльная система оценивания, итог оценивания уровня знаний обучающихся предусматривает зачёт. Зачет выставляется во время последнего практического занятия при условии выполнения не менее 60% учебных поручений, предусмотренных учебным планом и РПД. Наличие невыполненных учебных поручений может быть основанием для дополнительных вопросов по дисциплине в ходе промежуточной аттестации. Во всех остальных случаях зачет сдается обучающимися в даты, назначенные преподавателем в период соответствующий промежуточной аттестации.

Шкала оценивания текущей и промежуточной аттестации студента

Уровни формирования компетенции	Оценка по четырехбалльной шкале
	для зачёта
Высокий	зачтено
Достаточный	
Базовый	
Компетенция не сформирована	не зачтено

8. Перечень основной и дополнительной учебной литературы, необходимой для освоения дисциплины (модуля)**Основная литература.**

№ п/п	Библиографическое описание	Тип (учебник, учебное пособие, учебно-метод пособие, др.)	Кол-во в библиот.
1.	Князев, Е. А. Отечественное дошкольное образование и педагогика. Исторический обзор : учебник и практикум для академического бакалавриата / Е. А. Князев. - Москва : ФЛИНТА, 2018. - 305 с.	Учебники	https://e.lanbook.com/book/11056
2.	Липский, И. А. Социальная педагогика : учебник для бакалавров / И. А. Липский, Л. Е. Сикорская. - Москва : Дашков и К, 2017. - 280 с.	Учебники	https://e.lanbook.com/book/103166
3.	Немов, Р. С. Психодиагностика. Введение в научное психологическое исследование с элементами математической статистики : учебник для студ. высш. пед. учеб. заведений / Р. С. Немов. - 4-е, изд. - Москва : Владос, 2016. - 631 с.	Учебники	https://e.lanbook.com/book/96403

Дополнительная литература.

№ п/п	Библиографическое описание	Тип (учебник, учебное пособие, учебно-метод пособие, др.)	Кол-во в библиот.
1.	Аминов, Т. М. История исламской педагогики и образования : учебник для бакалавров по направлению 47.03.03 религиоведение / Т. М. Аминов. - Уфа : БГПУ имени М. Акмуллы, 2018. - 159 с.	Учебники	https://e.lanbook.com/book/13097 1

9. Перечень ресурсов информационно-телекоммуникационной сети «Интернет», необходимых для освоения дисциплины (модуля)

- 1.Поисковые системы: <http://www.rambler.ru>, <http://yandex.ru>, <http://www.google.com>
- 2.Федеральный образовательный портал www.edu.ru.
- 3.Российская государственная библиотека <http://www.rsl.ru/ru>
- 4.Государственная публичная научно-техническая библиотека России URL: <http://gpntb.ru>.
- 5.Государственное бюджетное учреждение культуры Республики Крым «Крымская республиканская универсальная научная библиотека» <http://franco.crimealib.ru/>
- 6.Педагогическая библиотека <http://www.pedlib.ru/>
- 7.Научная электронная библиотека eLIBRARY.RU (РИНЦ)

10. Методические указания для обучающихся по освоению дисциплины (модуля)

Общие рекомендации по самостоятельной работе бакалавров

Подготовка современного бакалавра предполагает, что в стенах университета он овладеет методологией самообразования, самовоспитания, самосовершенствования. Это определяет важность активизации его

Самостоятельная работа формирует творческую активность бакалавров, представление о своих научных и социальных возможностях, способность вычленять главное, совершенствует приемы обобщенного мышления, предполагает более глубокую проработку ими отдельных тем, определенных

Основными видами и формами самостоятельной работы студентов по данной дисциплине являются: самоподготовка по отдельным вопросам; работа с базовым конспектом; подготовка к практическому занятию; написание конспекта; подготовка презентации; подготовка доклада; подготовка реферата; подготовка к

Важной частью самостоятельной работы является чтение учебной литературы. Основная функция учебников – ориентировать в системе тех знаний, умений и навыков, которые должны быть усвоены по данной дисциплине будущими специалистами. Учебник также служит путеводителем по многочисленным произведениям, ориентируя в именах авторов, специализирующихся на определённых научных направлениях, в названиях их основных трудов. Вторая функция учебника в том, что он очерчивает некий круг обязательных знаний по предмету, не претендуя на глубокое их раскрытие.

Чтение рекомендованной литературы – это та главная часть системы самостоятельной учебы бакалавра, которая обеспечивает подлинное усвоение науки. Читать эту литературу нужно по принципу: «идея, теория, метод в одной, в другой и т.д. книгах».

Во всех случаях рекомендуется рассмотрение теоретических вопросов не менее чем по трем источникам. Изучение проблемы по разным источникам - залог глубокого усвоения науки. Именно этот блок, наряду с выполнением практических заданий является ведущим в структуре самостоятельной работы студентов.

Вниманию бакалавров предлагаются список литературы, вопросы к самостоятельному изучению и вопросы к зачету.

Для успешного овладения дисциплиной необходимо выполнять следующие требования:

- 1) выполнять все определенные программой виды работ;
- 2) посещать занятия, т.к. весь тематический материал взаимосвязан между собой и, зачастую, самостоятельного теоретического овладения пропущенным материалом недостаточно для качественного его усвоения;
- 3) все рассматриваемые на занятиях вопросы обязательно фиксировать в отдельную тетрадь и сохранять её до окончания обучения в вузе;
- 4) проявлять активность при подготовке и на занятиях, т.к. конечный результат овладения содержанием дисциплины необходим, в первую очередь, самому
- 5) в случаях пропуска занятий по каким-либо причинам обязательно отрабатывать пропущенное преподавателю во время индивидуальных консультаций.

Внеурочная деятельность бакалавра по данной дисциплине предполагает:

- самостоятельный поиск ответов и необходимой информации по предложенным вопросам;
- выполнение практических заданий;
- выработку умений научной организации труда.

Успешная организация времени по усвоению данной дисциплины во многом зависит от наличия у бакалавра умения самоорганизовать себя и своё время для выполнения предложенных домашних заданий. Объём заданий рассчитан максимально на 2-3 часа в неделю. При этом алгоритм подготовки будет

- 1 этап – поиск в литературе теоретической информации по предложенным преподавателем вопросам;

- 2 этап – осмысление полученной информации, освоение терминов и понятий;

- 3 этап – составление плана ответа на каждый вопрос;

- 4 этап – поиск примеров по данной проблематике.

Работа с базовым конспектом

Программой дисциплины предусмотрено чтение лекций в различных формах их проведения: проблемные лекции с элементами эвристической беседы, информационные лекции, лекции с опорным конспектированием, лекции-

На лекциях преподаватель рассматривает вопросы программы курса, составленной в соответствии с государственным образовательным стандартом. Из-за недостаточного количества аудиторных часов некоторые темы не удается осветить в полном объеме, поэтому преподаватель, по своему усмотрению, некоторые вопросы выносит на самостоятельную работу студентов, рекомендуя ту

Кроме этого, для лучшего освоения материала и систематизации знаний по дисциплине, необходимо постоянно разбирать материалы лекций по конспектам и учебным пособиям.

Во время самостоятельной проработки лекционного материала особое внимание следует уделять возникшим вопросам, непонятным терминам, спорным точкам зрения. Все такие моменты следует выделить или выписать отдельно для дальнейшего обсуждения на практическом занятии. В случае необходимости обращаться к преподавателю за консультацией. Полный список литературы по дисциплине приведен в рабочей программе дисциплины.

Написание конспекта

Конспект (от лат. *conspicere* — обзор, изложение) — 1) письменный текст, систематически, кратко, логично и связно передающий содержание основного источника информации (статьи, книги, лекции и др.); 2) синтезирующая форма записи, которая может включать в себя план источника информации, выписки из него и его тезисы.

Виды конспектов:

- **плановый конспект (план-конспект)** — конспект на основе сформированного плана, состоящего из определенного количества пунктов (с заголовками) и подпунктов, соответствующих определенным частям источника информации;
- **текстуальный конспект** — подробная форма изложения, основанная на выписках из текста-источника и его цитировании (с логическими связями);
- **произвольный конспект** — конспект, включающий несколько способов работы над материалом (выписки, цитирование, план и др.);
- **схематический конспект (контекст-схема)** — конспект на основе плана, составленного из пунктов в виде вопросов, на которые нужно дать ответ;
- **тематический конспект** — разработка и освещение в конспективной форме определенного вопроса, темы;
- **опорный конспект (введен В. Ф. Шаталовым)** — конспект, в котором содержание источника информации закодировано с помощью графических символов, рисунков, цифр, ключевых слов и др.;
- **сводный конспект** — обработка нескольких текстов с целью их сопоставления, сравнения и сведения к единой конструкции;
- **выборочный конспект** — выбор из текста информации на определенную тему.

Формы конспектирования:

- план (простой, сложный) — форма конспектирования, которая включает анализ структуры текста, обобщение, выделение логики развития событий и их сути;
- выписки — простейшая форма конспектирования, почти дословно воспроизводящая текст;
- тезисы — форма конспектирования, которая представляет собой выводы, сделанные на основе прочитанного. Выделяют простые и осложненные тезисы (кроме основных положений, включают также второстепенные);
- цитирование — дословная выписка, которая используется, когда передать мысль автора своими словами невозможно.

Выполнение задания:

- 1) определить цель составления конспекта;
- 2) записать название текста или его части;
- 3) записать выходные данные текста (автор, место и год издания);
- 4) выделить при первичном чтении основные смысловые части текста;
- 5) выделить основные положения текста;
- 6) выделить понятия, термины, которые требуют разъяснений;
- 7) последовательно и кратко изложить своими словами существенные положения изучаемого материала;
- 8) включить в запись выводы по основным положениям, конкретным фактам и примерам (без подробного описания);
- 9) использовать приемы наглядного отражения содержания (абзацы «ступеньками», различные способы подчеркивания, ручки разного цвета);
- 10) соблюдать правила цитирования (цитата должна быть заключена в кавычки, дана ссылка на ее источник, указана страница).

Планируемые результаты самостоятельной работы:

- способность студентов анализировать результаты научных исследований и применять их при решении конкретных образовательных и исследовательских
- способность решать стандартные задачи профессиональной деятельности на основе информационной и библиографической культуры с применением информационно-коммуникационных технологий и с учетом основных требований информационной безопасности.

Подготовка презентации**Требования к оформлению презентации**

Презентация должна содержать не более 15 слайдов, раскрывающих тему

Первый слайд – титульный, на котором должны быть представлены: название темы доклада; фамилия, имя, отчество, учебная группа авторов доклада и год

В оформлении презентаций должны быть соблюдены дизайн-эргономические требования: сочетаемость цветов, ограниченное количество объектов на слайде, читаемость текстов (начертание, цвет, размер шрифтов) и другие требования, приведенные ниже.

Представление информации

Содержание информации: Используйте короткие слова и предложения. Минимизируйте количество предлогов, наречий, прилагательных. Заголовки должны привлекать внимание аудитории

Расположение информации на странице: Предпочтительно горизонтальное расположение информации. Наиболее важная информация должна располагаться в центре экрана. Если на слайде имеется графическое изображение, подпись должна располагаться под ним

Шрифты: Шрифты: Кегль для заголовков – не менее 24, для информации – не менее 22. Шрифты без засечек и строчные буквы читаются с большого расстояния легче, чем шрифты с засечками и прописные буквы.

Не рекомендуется смешивать разные типы шрифтов в одной презентации. Для выделения информации используют различные начертания: жирный, курсив

Способы выделения информации: Способы выделения наиболее важных фактов: рамки; границы, заливка; штриховка, стрелки; рисунки, диаграммы, схемы

Объем информации: При определении объема необходимо учитывать, что человеку трудно одновременно запомнить более трех фактов, выводов,

Наибольшая эффективность презентации достигается, когда ключевые пункты отображаются по одному на каждом отдельном слайде или выводятся на слайд поэтапно

Виды слайдов: Для обеспечения разнообразия следует использовать разные виды слайдов: с текстом; с таблицами; с диаграммами.

Оформление слайдов.

Стиль: Соблюдайте единый стиль оформления, не отвлекающий от самой презентации. Вспомогательная информация (управляющие кнопки) не должны преобладать над основной информацией (текстом, иллюстрациями)

Фон: Для фона предпочтительны холодные тона

Использование цвета: На одном слайде рекомендуется использовать не более трех цветов: один для фона, один для заголовка, один для текста. Для фона и текста используйте контрастные цвета.

Анимационные эффекты: Используйте возможности компьютерной анимации для представления информации на слайде. Не стоит злоупотреблять различными анимационными эффектами, они не должны отвлекать внимание от содержания информации на слайде

Подготовка доклада

Требования к оформлению и содержанию доклада.

Структура доклада:

Титульный лист содержит следующие атрибуты:

- в верхней части титульного листа помещается наименование учреждения (без сокращений), в котором выполнена работа;
- в середине листа указывается тема работы;
- ниже справа - сведения об авторе работы (ФИО (полностью) с указанием курса, специальности) и руководителе (ФИО (полностью), должность);
- внизу по центру указываются место и год выполнения работы.

Титульный лист не нумеруется, но учитывается как первая страница.

Оглавление – это вторая страница работы. Здесь последовательно приводят все заголовки разделов текста и указывают страницы, с которых эти разделы начинаются. В содержании оглавления все названия глав и параграфов должны быть приведены в той же последовательности, с которой начинается изложение содержания этого текста в работе без слова «стр.» / «страница». Главы нумеруются римскими цифрами, параграфы – арабскими.

Введение (формулируется суть исследуемой проблемы, обосновывается выбор темы, определяется его значимость и актуальность, указывается цель и задачи доклада, дается характеристика исследуемой литературы).

Основная часть (основной материал по теме; может быть поделена на разделы, каждый из которых, доказательно раскрывая отдельную проблему или одну из ее сторон, логически является продолжением предыдущего раздела).

Заключение (подводятся итоги или дается обобщенный вывод по теме доклада, предлагаются рекомендации, указываются перспективы исследования проблемы).

Список литературы. Количество источников литературы - не менее пяти. Отдельным (нумеруемым) источником считается как статья в журнале, сборнике, так и книга. Таким образом, один сборник может оказаться упомянутым в списке литературы 2 – 3 раза, если вы использовали в работе 2 – 3 статьи разных авторов из одного сборника.

Приложение (таблицы, схемы, графики, иллюстративный материал и т.д.) – необязательная часть.

Требования к оформлению текста доклада

Доклад должен быть выполнен грамотно, с соблюдением культуры изложения.

Объем работы должен составлять не более 20 страниц машинописного текста (компьютерный набор) на одной стороне листа формата А4, без учета страниц приложения.

Текст исследовательской работы печатается в редакторе Word, интервал – полуторный, шрифт Times New Roman, кегль – 14, ориентация – книжная. Отступ от левого края – 3 см, правый – 1,5 см; верхний и нижний – по 2 см; красная строка – 1 см.; выравнивание по ширине.

Затекстовые ссылки оформляются квадратными скобками, в которых указывается порядковый номер первоисточника в алфавитном списке литературы, расположенном в конце работы, а через запятую указывается номер страницы.

Заголовки печатаются по центру 16-м размером шрифта. Заголовки выделяются жирным шрифтом, подзаголовки – жирным курсивом; заголовки и подзаголовки отделяются одним отступом от общего текста сверху и снизу. После названия темы, подраздела, главы, параграфа (таблицы, рисунка) точка не ставится.

Страницы работы должны быть пронумерованы; их последовательность должна соответствовать плану работы. Нумерация начинается с 2 страницы. Цифру, обозначающую порядковый номер страницы, ставят в правом углу нижнего поля страницы. Титульный лист не нумеруется.

Каждая часть работы (введение, основная часть, заключение) печатается с нового листа, разделы основной части – как единое целое.

Должна быть соблюдена алфавитная последовательность написания библиографического аппарата.

Оформление не должно включать излишеств, в том числе: различных цветов текста, не относящихся к пониманию работы рисунков, больших и вычурных

Подготовка реферата

Реферат является одной из форм рубежной или итоговой аттестации. Данная форма контроля является самостоятельной исследовательской работой. Поэтому недопустимо простое копирование текста из книги, либо же скачивание из сети Интернет готовой работы. Бакалавр должен постараться раскрыть суть в исследуемой проблеме, привести имеющиеся точки зрения, а также обосновать собственный взгляд на нее.

Поэтому требования к реферату относятся, прежде всего, к оформлению и его содержанию, которое должно быть логично изложено и отличаться проблемно-тематическим характером. Помимо четко изложенного и структурированного материала, обязательно наличие выводов по каждому параграфу и общих по всей работе.

Нормативные требования к написанию реферата основываются на следующих принципах:

- Начать рекомендуется с правильной формулировки темы и постановки базовых целей и задач.
- В дальнейшем начинается отбор необходимого материала. Самое главное - "не жадничать" и убирать те данные, которые не смогут раскрыть сущность поставленной цели. Нельзя руководствоваться принципом: «Будет большой объем работы, значит, получу хорошую отметку». Это – неправильно, поскольку требования к реферату ГОСТ не только ограничивают его объем, но и жестко

Реферат содержит следующие разделы:

1. Введение, включает в себя: актуальность, в которой обосновать свой выбор данной темы; объект; предмет; цель; задачи и методы исследования; практическая и теоретическая значимость работы.

2. Основная часть. В основной части текст обязательно разбить на параграфы и под параграфы, в конце каждого сделать небольшое заключение с изложением своей точки зрения.

Подготовка реферата должна осуществляться на базе тех научных материалов, которые актуальны на сегодняшний день (за 10 последних лет).

3. Заключение.

4. Литература (список используемых источников). Оформлять его рекомендуется с указанием следующей информации: автор, название, место и год издания, наименование издательства и количество страниц.

Требования к реферату по оформлению следующие:

– Делать это рекомендуется только в соответствии с правилами, которые предъявляются в конкретном образовательном учреждении. Речь идет о титульном листе, списке литературы и внешнем виде страницы.

– Особое внимание должно быть уделено оформлению цитат, которые включаются в текст в кавычках, а далее в скобочках дается порядковый номер первоисточника из списка литературы и через точку с запятой номер страницы.

– В соответствии с ГОСТ 9327-60 текст, таблицы и иллюстрации обязательно должны входить в формат А4.

– Реферат выполнять только на компьютере. Текст выравнивать по ширине, междустрочный интервал -полтора, шрифт -Times New Roman (14 пт.), параметры полей - нижнее и верхнее - 20 мм, левое -30, а правое -10 мм, а отступ абзаца -1,25

– В тексте обязательно акцентировать внимание на определенных терминах, понятиях и формулах при помощи подчеркивания, курсива и жирного шрифта. Помимо этого, должны выделяться наименования глав, параграфов и подпараграфов, но точки в конце них не ставятся.

Подготовка к практическому занятию

Методические рекомендации по подготовке к практическим занятиям

Подготовка к практическому занятию включает следующие элементы самостоятельной деятельности: четкое представление цели и задач его проведения; выделение навыков умственной, аналитической, научной деятельности, которые станут результатом предстоящей работы.

Выработка навыков осуществляется с помощью получения новой информации об изучаемых процессах и с помощью знания о том, в какой степени в данное время студент владеет методами исследовательской деятельности, которыми он станет пользоваться на практическом занятии.

Следовательно, работа на практическом занятии направлена не только на познание студентом конкретных явлений внешнего мира, но и на изменение

Второй результат очень важен, поскольку он обеспечивает формирование таких общекультурных компетенций, как способность к самоорганизации и самообразованию, способность использовать методы сбора, обработки и интерпретации комплексной информации для решения организационно-управленческих задач, в том числе находящихся за пределами непосредственной сферы деятельности студента. Процессы и явления, выделяются основные способы доказательства авторами научных работ ценности того, чем они занимаются.

В ходе самого практического занятия студенты сначала представляют найденные ими варианты формулировки актуальности исследования, обсуждают их и обосновывают свое мнение о наилучшем варианте.

Объём заданий рассчитан максимально на 1-2 часа в неделю.

Подготовка к зачету

Зачет является традиционной формой проверки знаний, умений, компетенций, сформированных у студентов в процессе освоения всего содержания изучаемой дисциплины. Обычный зачет отличается от экзамена только тем, что преподаватель не дифференцирует баллы, которые он выставляет по его итогам.

Самостоятельная подготовка к зачету должна осуществляться в течение всего семестра, а не за несколько дней до его проведения.

Подготовка включает следующие действия. Прежде всего нужно перечитать все лекции, а также материалы, которые готовились к семинарским и практическим занятиям в течение семестра. Затем надо соотнести эту информацию с вопросами, которые даны к зачету. Если информации недостаточно, ответы находят в предложенной преподавателем литературе. Рекомендуются делать краткие записи. Речь идет не о шпаргалке, а о формировании в сознании четкой логической схемы ответа на вопрос. Накануне зачета необходимо повторить ответы, не заглядывая в записи. Время на подготовку к зачету по нормативам университета составляет не

11. Перечень информационных технологий, используемых при осуществлении образовательного процесса по дисциплине (модулю) (включая перечень программного обеспечения и информационных справочных систем (при необходимости))

Информационные технологии применяются в следующих направлениях:
оформление письменных работ выполняется с использованием текстового
демонстрация компьютерных материалов с использованием мультимедийных технологий;

использование информационно-справочного обеспечения, такого как: правовые справочные системы (Консультант+ и др.), онлайн словари, справочники (Грамота.ру, Интуит.ру, Википедия и др.), научные публикации.

использование специализированных справочных систем (электронных учебников, справочников, коллекций иллюстраций и фотоизображений, фотобанков, профессиональных социальных сетей и др.).

OpenOffice Ссылка: <http://www.openoffice.org/ru/>

Mozilla Firefox Ссылка: <https://www.mozilla.org/ru/firefox/new/>

Libre Office Ссылка: <https://ru.libreoffice.org/>

Do PDF Ссылка: <http://www.dopdf.com/ru/>

7-zip Ссылка: <https://www.7-zip.org/>

Free Commander Ссылка: <https://freecommander.com/ru>

be Reader Ссылка: <https://acrobat.adobe.com/ru/ru/acrobat/pdf-reader.html>по

Gimp (графический редактор) Ссылка: <https://www.gimp.org/>

ImageMagick (графический редактор) Ссылка:

VirtualBox Ссылка: <https://www.virtualbox.org/>

Adobe Reader Ссылка: <https://acrobat.adobe.com/ru/ru/acrobat/pdf-reader.html>

Операционная система Windows 8.1 Лицензионная версия по договору №471\1 от 11.12.2014 г.

Электронно-библиотечная система Библиокомплектатор

Национальна электронная библиотека - федеральное государственное бюджетное учреждение «Российская государственная библиотека» (ФГБУ «РГБ»)

Редакция Базы данных «ПОЛПРЕД Справочники»

Электронно-библиотечная система «ЛАНЬ»

12. Описание материально-технической базы, необходимой для осуществления образовательного процесса по дисциплине (модулю)

-компьютерный класс и доступ к сети Интернет (во время самостоятельной подготовки) (должен быть приложен график занятости компьютерного класса);

-проектор, совмещенный с ноутбуком для проведения лекционных занятий преподавателем и презентации студентами результатов работы

-раздаточный материал для проведения групповой работы;

