



МИНИСТЕРСТВО ОБРАЗОВАНИЯ, НАУКИ И МОЛОДЕЖИ РЕСПУБЛИКИ КРЫМ

Государственное бюджетное образовательное учреждение высшего образования
Республики Крым
«Крымский инженерно-педагогический университет имени Февзи Якубова»
(ГБОУВО РК КИПУ имени Февзи Якубова)

Кафедра мировой экономики и экономической теории

СОГЛАСОВАНО

Руководитель ОПОП
В.С. Абдулгасис
«16» 03 2022 г.

УТВЕРЖДАЮ

Заведующий кафедрой
З.О. Адаманова
«16» 03 2022 г.

РАБОЧАЯ ПРОГРАММА ДИСЦИПЛИНЫ
Б1.В.06 «Цифровая экономика в зарубежных странах»

направление подготовки 38.03.01 Экономика
профиль подготовки «Цифровая экономика»


факультет экономики, менеджмента и информационных технологий

Симферополь, 2022

Рабочая программа дисциплины Б1.В.06 «Цифровая экономика в зарубежных странах» для бакалавров направления подготовки 38.03.01 Экономика. Профиль «Цифровая экономика» составлена на основании ФГОС ВО, утвержденного приказом Министерства науки и высшего образования Российской Федерации от 12.08.2020 № 954.

Составитель

рабочей программы



подпись

В.С. Абдулгазис, доц.

Рабочая программа рассмотрена и одобрена на заседании кафедры мировой экономики и экономической теории

от 14.03 2022 г., протокол № 9

Заведующий кафедрой



подпись

З.О. Адаманова

Рабочая программа рассмотрена и одобрена на заседании УМК факультета экономики, менеджмента и информационных технологий

от 16.03 2022 г., протокол № 8

Председатель УМК


подпись

К.М. Османов

1.Рабочая программа дисциплины Б1.В.06 «Цифровая экономика в зарубежных странах» для бакалавриата направления подготовки 38.03.01 Экономика, профиль подготовки «Цифровая экономика».

2.Перечень планируемых результатов обучения по дисциплине, соотнесенных с планируемыми результатами освоения образовательной

2.1. Цель и задачи изучения дисциплины (модуля)

Цель дисциплины (модуля):

– формирование основных представлений о цифровой экономике в зарубежных странах и основных механизмах ее распространения за рубежом, а также о методах и средствах обеспечения безопасности ведения электронного бизнеса.

Учебные задачи дисциплины (модуля):

– изучение теоретических основ цифровой экономики в зарубежных странах;
– изучение методов и механизмов регулирования цифровой экономики на примере ведущих зарубежных стран;
– рассмотрение тенденций и перспектив развития цифровой экономики в странах мира.

2.2. Планируемые результаты освоения дисциплины

Процесс изучения дисциплины Б1.В.06 «Цифровая экономика в зарубежных странах» направлен на формирование следующих компетенций:

УК-1 - Способен осуществлять поиск, критический анализ и синтез информации, применять системный подход для решения поставленных задач

УК-10 - Способен принимать обоснованные экономические решения в различных областях жизнедеятельности

В результате изучения дисциплины студент должен:

Знать:

- факторы и динамику цифрового экономического развития зарубежных стран (УК-10.1);
- основы нормативного анализа национальных моделей цифрового экономического развития зарубежных стран (УК-10.1);
- методологию позитивного и нормативного анализа развития цифровой экономики зарубежных стран (УК-1.1);

Уметь:

- определять основные факторы, влияющие на изменения развития цифровой экономики в зарубежных странах (УК-10.1);
- осуществлять сбор статистических данных о состоянии развития цифровой экономики в зарубежных странах на основе публикаций национальных и международных экономических организаций (УК-1.2);
- анализировать и критически оценивать уровень развития цифровой экономики в зарубежных странах (УК-1.2);

- анализировать информацию о влиянии макроэкономического состояния зарубежных стран на их цифровое развитие (УК-10.1);

Владеть:

- навыками анализа и интерпретации данных отечественной и зарубежной статистики о цифровом развитии зарубежных стран (УК-1.1);
- навыками самостоятельной интерпретации экономических явлений и принципов функционирования цифровой экономики в зарубежных странах (УК-10.1);
- методами анализа взаимозависимости и взаимообусловленности развития различных сфер цифровой экономики в зарубежных странах (УК-10.1);
- методикой анализа проблем развития цифровой экономики зарубежных стран на современном этапе (УК-1.2).

3. Место дисциплины в структуре ОПОП.

Дисциплина Б1.В.06 «Цифровая экономика в зарубежных странах» относится к дисциплинам части, формируемой участниками образовательных отношений учебного плана.

4. Объем дисциплины (модуля)

(в зачетных единицах с указанием количества академических или астрономических часов, выделенных на контактную работу обучающихся с преподавателем (по видам учебных занятий) и на самостоятельную работу обучающихся)

Семестр	Общее кол-во часов	кол-во зач. единиц	Контактные часы						СР	Контроль (время на контроль)
			Всего	лек	лаб.з ан.	практ. зан.	сем. зан.	ИЗ		
3	108	3	44	18			26		64	За
Итого по ОФО	108	3	44	18			26		64	

5. Содержание дисциплины (модуля) (структурированное по темам (разделам) с указанием отведенного на них количества академических или астрономических часов и видов учебных занятий)

Наименование тем (разделов, модулей)	Количество часов														Форма текущего контроля
	очная форма							заочная форма							
	Всего	в том числе						Всего	в том числе						
		л	лаб	пр	сем	ИЗ	СР		л	лаб	пр	сем	ИЗ	СР	
1	2	3	4	5	6	7	8	9	10	11	12	13	14	15	16
Тема 1. Суть и особенности цифровой экономики	12	2			2		8								устный опрос
Тема 2. Цифровая экономика США	18	4			4		10								устный опрос

Тема 3. Цифровая экономика Китая	18	4			4		10								реферат
Тема 4. Цифровая экономика стран Европейского союза	15	2			4		9								презентация
Тема 5. Цифровая экономика стран Европы	15	2			4		9								реферат
Тема 6. Цифровая экономика стран Азии	15	2			4		9								презентация
Тема 7. Особенности цифровой экономики "городов будущего"	15	2			4		9								устный опрос
Всего часов за 3 семестр	108	18			26		64								
Форма промеж. контроля	Зачет														
Всего часов дисциплине	108	18			26		64								
часов на контроль															

5. 1. Тематический план лекций

№ лекц	Тема занятия и вопросы лекции	Форма проведения (актив., интерак.)	Количество часов	
			ОФО	ЗФО
1.	Тема 1. Суть и особенности цифровой экономики <i>Основные вопросы:</i> 1. Понятие и цели цифровой экономики. 2. Основные проблемы развития цифровой экономики. 3. Закономерности развития цифровой экономики	Акт./ Интеракт.	2	
2.	Тема 2. Цифровая экономика США <i>Основные вопросы:</i> 1. Предпосылки развития цифровой экономики США 2. Перспективы развития цифровой экономики США	Акт.	4	
3.	Тема 3. Цифровая экономика Китая	Акт.	4	

	<p><i>Основные вопросы:</i></p> <p>1. Предпосылки развития цифровой экономики Китая</p> <p>2. Перспективы развития цифровой экономики Китая</p>			
4.	<p>Тема 4. Цифровая экономика стран Европейского союза</p> <p><i>Основные вопросы:</i></p> <p>1. Предпосылки развития цифровой экономики стран Европейского Союза</p> <p>2. Перспективы развития цифровой экономики стран Европейского Союза</p>	Акт.	2	
5.	<p>Тема 5. Цифровая экономика стран Европы</p> <p><i>Основные вопросы:</i></p> <p>1. Предпосылки развития цифровой экономики стран Европы</p> <p>2. Перспективы развития цифровой экономики стран Европы</p>	Акт.	2	
6.	<p>Тема 6. Цифровая экономика стран Азии</p> <p><i>Основные вопросы:</i></p> <p>1. Цифровая экономика Индии</p> <p>2. Цифровая экономика ОАЭ</p> <p>3. Цифровая экономика Саудовской Аравии</p> <p>4. Цифровая экономика Южной Кореи</p> <p>5. Цифровая экономика Японии</p>	Акт.	2	
7.	<p>Тема 7. Особенности цифровой экономики "городов будущего"</p> <p><i>Основные вопросы:</i></p> <p>1. Особенности развития "городов будущего"</p> <p>2. Перспективы развития "городов будущего"</p>	Акт.	2	
	Итого		18	0

5. 2. Темы практических занятий

(не предусмотрено учебным планом)

5. 3. Темы семинарских занятий

№ занятия	Наименование семинарского занятия	Форма проведения (актив., интерак.)	Количество часов	
			ОФО	ЗФО

1.	Тема 1. Суть и особенности цифровой экономики <i>Основные вопросы:</i> Уровень развития цифровой экономики России	Акт./ Интеракт.	2	
2.	Тема 2. Цифровая экономика США <i>Основные вопросы:</i> Уровень развития цифровой экономики США	Акт./ Интеракт.	4	
3.	Тема 3. Цифровая экономика Китая <i>Основные вопросы:</i> Уровень развития цифровой экономики Китая	Акт./ Интеракт.	4	
4.	Тема 4. Цифровая экономика стран Европейского союза <i>Основные вопросы:</i> Уровень развития цифровой экономики стран Европейского Союза	Интеракт.	4	
5.	Тема 5. Цифровая экономика стран Европы <i>Основные вопросы:</i> Уровень развития цифровой экономики стран Европы	Интеракт.	4	
6.	Тема 6. Цифровая экономика стран Азии <i>Основные вопросы:</i> Уровень развития цифровой экономики стран	Интеракт.	4	
7.	Тема 7. Особенности цифровой экономики "городов будущего" <i>Основные вопросы:</i> Уровень развития городов будущего	Акт./ Интеракт.	4	
	Итого			

5. 4. Перечень лабораторных работ

(не предусмотрено учебным планом)

5. 5. Темы индивидуальных занятий

(не предусмотрено учебным планом)

6. Перечень учебно-методического обеспечения для самостоятельной работы обучающихся по дисциплине (модулю)

Самостоятельная работа по данной дисциплине включает такие формы работы как: работа с базовым конспектом; работа с литературой, чтение дополнительной литературы; подготовка презентации; подготовка реферата; подготовка к устному опросу; подготовка к зачету.

6.1. Содержание самостоятельной работы студентов по дисциплине (модулю)

№	Наименование тем и вопросы, выносимые на самостоятельную работу	Форма СР	Кол-во часов	
			ОФО	ЗФО
1	Тема 1. Суть и особенности цифровой Основные вопросы: Суть и особенности цифровой экономики	работа с литературой, чтение дополнительно й литературы; подготовка к устному опросу	8	
2	Тема 2. Цифровая экономика США Основные вопросы: Цифровая экономика США	работа с литературой, чтение дополнительно й литературы; подготовка к устному опросу	10	
3	Тема 3. Цифровая экономика Китая Основные вопросы: Цифровая экономика Китая	работа с литературой, чтение дополнительно й литературы; подготовка реферата	10	
4	Тема 4. Цифровая экономика стран Европейского союза Основные вопросы: Цифровая экономика стран Европейского Союза	работа с литературой, чтение дополнительно й литературы; подготовка презентации	9	
5	Тема 5. Цифровая экономика стран Европы Основные вопросы: Цифровая экономика стран Европы	работа с литературой, чтение дополнительно й литературы;	9	
6	Тема 6. Цифровая экономика стран Азии Основные вопросы: Цифровая экономика стран Азии	работа с литературой, чтение дополнительно й	9	
7	Тема 7. Особенности цифровой экономики "городов будущего" Основные вопросы: Особенности цифровой экономики "городов будущего"	работа с литературой, чтение дополнительно й литературы; подготовка к устному опросу	9	
	Итого		64	

7. Фонд оценочных средств для проведения промежуточной аттестации обучающихся по дисциплине (модулю)

7.1. Перечень компетенций с указанием этапов их формирования в процессе освоения образовательной программы

Дескрипторы	Компетенции	Оценочные средства
УК-1		
Знать	методологию позитивного и нормативного анализа развития цифровой экономики зарубежных стран (УК-1.1)	презентация; реферат; устный опрос
Уметь	осуществлять сбор статистических данных о состоянии развития цифровой экономики в зарубежных странах на основе публикаций национальных и международных экономических организаций (УК-1.2); анализировать и критически оценивать уровень развития цифровой экономики в зарубежных странах (УК-1.2)	презентация; реферат
Владеть	навыками анализа и интерпретации данных отечественной и зарубежной статистики о цифровом развитии зарубежных стран (УК-1.1); методикой анализа проблем развития цифровой экономики зарубежных стран на современном этапе (УК-1.2).	зачет
УК-10		
Знать	факторы и динамику цифрового экономического развития зарубежных стран (УК-10.1); основы нормативного анализа национальных моделей цифрового экономического развития зарубежных стран (УК-10.1)	презентация; реферат; устный опрос
Уметь	определять основные факторы, влияющие на изменения развития цифровой экономики в зарубежных странах (УК-10.1); анализировать информацию о влиянии макроэкономического состояния зарубежных стран на их цифровое развитие (УК-10.1)	реферат; презентация

Владеть	<p>навыками самостоятельной интерпретации экономических явлений и принципов функционирования цифровой экономики в зарубежных странах (УК-10.1); методами анализа взаимозависимости и взаимообусловленности развития различных сфер цифровой экономики в зарубежных странах (УК-10.1)</p>	зачет
----------------	--	-------

7.2. Описание показателей и критериев оценивания компетенций на различных этапах их формирования, описание шкал оценивания

Оценочные средства	Уровни сформированности компетенции			
	Компетентность несформирована	Базовый уровень компетентности	Достаточный уровень компетентности	Высокий уровень компетентности
презентация	материал не структурирован, без учета специфики проблемы	материал слабо структурирован, не связан с ранее изученным, не выделены существенные признаки проблемы	материал структурирован, оформлен согласно требованиям, однако есть несущественные недостатки	материал структурирован, оформлен согласно требованиям
реферат	материал не структурирован, без учета специфики проблемы	материал слабо структурирован, не связан с ранее изученным, не выделены существенные признаки проблемы	материал структурирован, оформлен согласно требованиям, однако есть несущественные недостатки	материал структурирован, оформлен согласно требованиям
устный опрос	не активный, отвечает на вопрос не по существу, выводов сделать не может	отвечает на вопросы, но не уверенно, запинаясь, нет четкой формулировки понятий, терминов	отвечает на вопросы полностью, но, имеются некоторые неточности в формулировках понятий	отвечает четко, уверенно, правильно, формулировки четкие, доказательные

зачет	не раскрыт полностью ни один теоретический вопрос	теоретические вопросы раскрыты с замечаниями, однако логика соблюдена	теоретические вопросы раскрыты с несущественными замечаниями	теоретические вопросы раскрыты полностью
-------	---	---	--	--

7.3. Типовые контрольные задания или иные материалы, необходимые для оценки знаний, умений, навыков и (или) опыта деятельности, характеризующих этапы формирования компетенций в процессе освоения образовательной программы

7.3.1. Примерные темы для составления презентации

1. Цифровая экономика США
2. Цифровая экономика Китая
3. Цифровая экономика Японии
4. Цифровая экономика Южной Кореи
5. Цифровая экономика Индии
6. Цифровая экономика Германии
7. Цифровая экономика Франции
8. Цифровая экономика Великобритании
9. Цифровая экономика Испании
10. Цифровая экономика Австрии

7.3.2. Примерные темы для составления реферата

1. Цифровая экономика: определение и сущность явления.
2. Цели, задачи и эффекты цифровизации экономики.
3. Цифровые платформы и уберизация экономики: перспективы и вызовы.
4. Цифровизация как основа экономики совместного потребления.
5. Программы поддержки и подходы к регулированию цифровой экономики в США.
6. Программы поддержки и подходы к регулированию цифровой экономики в ЕС
7. Программы поддержки и подходы к регулированию цифровой экономики в Китае.
8. Программы поддержки и подходы к регулированию цифровой экономики в Индии
9. Программы поддержки и подходы к регулированию цифровой экономики в Японии
10. Программы поддержки и подходы к регулированию цифровой экономики в Сингапуре

7.3.3. Примерные вопросы для устного опроса

1. Охарактеризуйте понятие цифровой экономики.
2. Дайте научные определения понятия цифровая экономика
3. Что такое международное экономическое благо в цифровой экономике?
4. Какие технологические факторы влияют на развитие цифровой экономики ?
5. Суть информационной экономики как основы развития цифровой экономики
6. Перечислите основные индикаторы, применяющиеся для оценки уровня развития цифровой экономики зарубежных стран
7. Какие используются ключевые индексы, использующиеся для оценки развития цифровой экономики в странах мира?
8. Измерение цифровой экономики в России: основные исследования и используемые индикаторы
9. Измерение цифровой экономики в США: основные исследования и используемые индикаторы
10. Измерение цифровой экономики в Китае: основные исследования и используемые индикаторы

7.3.4. Вопросы к зачету

1. Определение и концепция цифровой экономики
2. Эволюцию элементов цифровой экономики от древности до наших дней
3. Состояние и перспективы развития цифровой экономики.
4. Закономерности развития цифровой экономики.
5. Последствия цифровизации.
6. Особенности развития цифровой экономики США
7. Особенности развития цифровой экономики Китая
8. Особенности развития цифровой экономики Японии
9. Особенности развития цифровой экономики Южной Кореи
10. Особенности развития цифровой экономики Индии
11. Особенности развития цифровой экономики Германии
12. Особенности развития цифровой экономики Франции
13. Особенности развития цифровой экономики Великобритании
14. Особенности развития цифровой экономики Испании
15. Особенности развития цифровой экономики Австрии
16. Особенности развития цифровой экономики Италии
17. Особенности развития цифровой экономики Швеции
18. Особенности развития цифровой экономики Швейцарии
19. Особенности развития цифровой экономики ОАЭ
20. Особенности развития цифровой экономики Саудовской Аравии

21. Особенности развития цифровой экономики стран СНГ
22. Особенности развития цифровой экономики стран Африки
23. Особенности развития цифровой экономики Дании
24. Особенности развития цифровой экономики Финляндии
25. Особенности развития цифровой экономики Российской Федерации

7.4. Методические материалы, определяющие процедуры оценивания знаний, умений, навыков и (или) опыта деятельности, характеризующих этапы формирования компетенций.

7.4.1. Оценивание презентации

Критерий оценивания	Уровни формирования компетенций		
	Базовый	Достаточный	Высокий
Раскрытие темы учебной дисциплины	Тема раскрыта частично: не более 3 замечаний	Тема раскрыта частично: не более 2 замечаний	Тема раскрыта
Подача материала (наличие, достаточность и обоснованность графического оформления: схем, рисунков, диаграмм, фотографий)	Подача материала соответствует указанным параметрам частично, не более 3 замечаний	Подача материала соответствует указанным параметрам частично, не более 2 замечаний	Подача материала полностью соответствует указанным параметрам
Оформление презентации (соответствие дизайна всей презентации поставленной цели; единство стиля включаемых в презентацию рисунков; обоснованное использование анимационных эффектов)	Презентация оформлена с замечаниями по параметру или параметрам: не более 3 замечаний	Презентация оформлена с замечаниями по параметру или параметрам: не более 2 замечаний	Презентация оформлена без замечаний

7.4.2. Оценивание реферата

Критерий оценивания	Уровни формирования компетенций		
	Базовый	Достаточный	Высокий
Новизна реферированного текста	Проблема, заявленная в тексте, имеет научную новизну и актуальность. Авторская позиция не обозначена. Есть не более 3 замечаний	Проблема, заявленная в тексте, имеет научную новизну и актуальность. Авторская позиция не обозначена. Есть не более 2 замечаний	Проблема, заявленная в тексте, имеет научную новизну и актуальность. Выражена авторская позиция

Степень раскрытия проблемы	План соответствует теме реферата, отмечается полнота и глубина раскрытия основных понятий проблемы; обоснованы способы и методы работы с материалом; продемонстрировано умение работать с литературой, систематизировать и структурировать материал; обобщать, сопоставлять различные точки зрения по рассматриваемому вопросу, аргументировать основные положения и выводы. Есть не более 3 замечаний	План соответствует теме реферата, отмечается полнота и глубина раскрытия основных понятий проблемы; обоснованы способы и методы работы с материалом; продемонстрировано умение работать с литературой, систематизировать и структурировать материал; обобщать, сопоставлять различные точки зрения по рассматриваемому вопросу, аргументировать основные положения и выводы. Есть не более 2 замечаний	План соответствует теме реферата, отмечается полнота и глубина раскрытия основных понятий проблемы; обоснованы способы и методы работы с материалом; продемонстрировано умение работать с литературой, систематизировать и структурировать материал; обобщать, сопоставлять различные точки зрения по рассматриваемому вопросу, аргументировать основные положения и выводы
Обоснованность выбора источников	5-8 источников	8-10 источников	Отмечается полнота использования литературных источников по проблеме; привлечение новейших работ по проблеме (журнальные публикации, материалы сборников научных трудов и т.д.), более 10 источников
Соблюдение требований к оформлению	Не более 4 замечаний	Не более 3 замечаний	Правильное оформление ссылок на используемую литературу; грамотность и культура изложения; владение терминологией и понятийным аппаратом проблемы; соблюдение требований к объему реферата; культура оформления: выделение абзацев.

Грамотность	Не более 4 замечаний	Не более 3 замечаний	Отсутствие орфографических и синтаксических ошибок, стилистических погрешностей; отсутствие опечаток, сокращений слов, кроме общепринятых; литературный стиль
-------------	----------------------	----------------------	---

7.4.3. Оценка устного опроса

Критерий оценивания	Уровни формирования компетенций		
	Базовый	Достаточный	Высокий
Полнота и правильность ответа	Ответ полный, но есть замечания, не более 3	Ответ полный, последовательный, но есть замечания, не более 2	Ответ полный, последовательный, логичный
Степень осознанности, понимания изученного	Материал усвоен и излагается осознанно, но есть не более 3 несоответствий	Материал усвоен и излагается осознанно, но есть не более 2 несоответствий	Материал усвоен и излагается осознанно
Языковое оформление ответа	Речь, в целом, грамотная, соблюдены нормы культуры речи, но есть замечания, не более 4	Речь, в целом, грамотная, соблюдены нормы культуры речи, но есть замечания, не более 2	Речь грамотная, соблюдены нормы культуры речи

7.4.4. Оценка зачета

Критерий оценивания	Уровни формирования компетенций		
	Базовый	Достаточный	Высокий
Полнота ответа, последовательность и логика изложения	Ответ полный, но есть замечания, не более 3	Ответ полный, последовательный, но есть замечания, не более 2	Ответ полный, последовательный, логичный
Правильность ответа, его соответствие рабочей программе учебной дисциплины	Ответ соответствует рабочей программе учебной дисциплины, но есть замечания, не более 3	Ответ соответствует рабочей программе учебной дисциплины, но есть замечания, не более 2	Ответ соответствует рабочей программе учебной дисциплины
Способность студента аргументировать свой ответ и приводить примеры	Ответ аргументирован, примеры приведены, но есть не более 3 несоответствий	Ответ аргументирован, примеры приведены, но есть не более 2 несоответствий	Ответ аргументирован, примеры приведены
Осознанность излагаемого материала	Материал усвоен и излагается осознанно, но есть не более 3 несоответствий	Материал усвоен и излагается осознанно, но есть не более 2 несоответствий	Материал усвоен и излагается осознанно

Соответствие нормам культуры речи	Речь, в целом, грамотная, соблюдены нормы культуры речи, но есть замечания, не более 4	Речь, в целом, грамотная, соблюдены нормы культуры речи, но есть замечания, не более 2	Речь грамотная, соблюдены нормы культуры речи
Качество ответов на вопросы	Есть замечания к ответам, не более 3	В целом, ответы раскрывают суть вопроса	На все вопросы получены исчерпывающие ответы

7.5. Итоговая рейтинговая оценка текущей и промежуточной аттестации студента по дисциплине

По учебной дисциплине «Цифровая экономика в зарубежных странах» используется 4-балльная система оценивания, итог оценивания уровня знаний обучающихся предусматривает зачёт. Зачет выставляется во время последнего семинарского занятия при условии выполнения не менее 60% учебных поручений, предусмотренных учебным планом и РПД. Наличие невыполненных учебных поручений может быть основанием для дополнительных вопросов по дисциплине в ходе промежуточной аттестации. Во всех остальных случаях зачет сдается обучающимися в даты, назначенные преподавателем в период соответствующий

Шкала оценивания текущей и промежуточной аттестации студента

Уровни формирования компетенции	Оценка по четырехбалльной шкале
	для зачёта
Высокий	зачтено
Достаточный	
Базовый	
Компетенция не сформирована	не зачтено

8. Перечень основной и дополнительной учебной литературы, необходимой для освоения дисциплины (модуля)

Основная литература.

№ п/п	Библиографическое описание	Тип (учебник, учебное пособие, учебно-метод пособие, др.)	Кол-во в библ.
-------	----------------------------	--	----------------

1.	Камнева Е.В., Гретченко А.И., Дедов Н.П., Жигун Л.А., Коробанова Ж.В., Крылов А.Ю., Неврюев А.Н., Полевая М.В., Полевой С.А., Пряжников Н.С., Симонова М.М. Цифровая экономика: социально-психологические и управленческие аспекты: Прометей, 2019 г.	монография	http://www.iprbbookshop.ru/94580
2.	Старков, А. Н. Цифровая экономика : учебное пособие / А. Н. Старков, Е. В. Сторожева. - Москва : ФЛИНТА, 2017. - 82 с.	Учебные пособия	https://e.lanbook.com/book/104928

Дополнительная литература.

№ п/п	Библиографическое описание	Тип (учебник, учебное пособие, учебно-метод пособие, др.)	Кол-во в библи.
1.	Цифровая экономика и реиндустриализация производства: учебное пособие: в 2 частях / Ю. А. Антохина, А. Г. Варжапетян, Е. Г. Семенова, М. С. Смирнова. — Санкт-Петербург: ГУАП, 2020 — Часть 2: Методы и инструменты управления процессами реиндустриализации — 2020. — 237 с. — ISBN 978-5-8088-1467-7.	учебное пособие	https://e.lanbook.com/book/165247
2.	Цифровая экономика и реиндустриализация производства: учебное пособие: в 2 частях / Ю. А. Антохина, А. Г. Варжапетян, Е. Г. Семенова, М. С. Смирнова. — Санкт-Петербург: ГУАП, 2019 — Часть 1: Развитие цифровой экономики и технологии реиндустриализации — 2019. — 253 с. — ISBN 978-5-8088-1416-5.	учебное пособие	https://e.lanbook.com/book/165247
3.	Самойлова Е.М., Виноградов М.В. Цифровизация в проектировании: Ай Пи Ар Медиа, 2019 г.	учебное пособие	http://www.iprbbookshop.ru/86706

9. Перечень ресурсов информационно-телекоммуникационной сети «Интернет», необходимых для освоения дисциплины (модуля)

- 1.Поисковые системы: <http://www.rambler.ru>, <http://yandex.ru>, <http://www.google.com>
- 2.Федеральный образовательный портал www.edu.ru.
- 3.Российская государственная библиотека <http://www.rsl.ru/ru>
- 4.Государственная публичная научно-техническая библиотека России URL: <http://gpntb.ru>.
- 5.Государственное бюджетное учреждение культуры Республики Крым «Крымская республиканская универсальная научная библиотека» <http://franco.crimealib.ru/>
- 6.Педагогическая библиотека <http://www.pedlib.ru/>
- 7.Научная электронная библиотека eLIBRARY.RU (РИНЦ)

10. Методические указания для обучающихся по освоению дисциплины (модуля)

Общие рекомендации по самостоятельной работе бакалавров

Подготовка современного бакалавра предполагает, что в стенах университета он овладеет методологией самообразования, самовоспитания, самосовершенствования. Это определяет важность активизации его

Самостоятельная работа формирует творческую активность бакалавров, представление о своих научных и социальных возможностях, способность вычленять главное, совершенствует приемы обобщенного мышления, предполагает более глубокую проработку ими отдельных тем, определенных

Основными видами и формами самостоятельной работы студентов по данной дисциплине являются: самоподготовка по отдельным вопросам; работа с базовым конспектом; работа с литературой, чтение дополнительной литературы; подготовка презентации; подготовка реферата; подготовка к устному опросу;

Важной частью самостоятельной работы является чтение учебной литературы. Основная функция учебников – ориентировать в системе тех знаний, умений и навыков, которые должны быть усвоены по данной дисциплине будущими специалистами. Учебник также служит путеводителем по многочисленным произведениям, ориентируя в именах авторов, специализирующихся на определённых научных направлениях, в названиях их основных трудов. Вторая функция учебника в том, что он очерчивает некий круг обязательных знаний по предмету, не претендуя на глубокое их раскрытие.

Чтение рекомендованной литературы – это та главная часть системы самостоятельной учебы бакалавра, которая обеспечивает подлинное усвоение науки. Читать эту литературу нужно по принципу: «идея, теория, метод в одной, в другой и т.д. книгах».

Во всех случаях рекомендуется рассмотрение теоретических вопросов не менее чем по трем источникам. Изучение проблемы по разным источникам - залог глубокого усвоения науки. Именно этот блок, наряду с выполнением практических заданий является ведущим в структуре самостоятельной работы студентов.

Вниманию бакалавров предлагаются список литературы, вопросы к самостоятельному изучению и вопросы к зачету.

Для успешного овладения дисциплиной необходимо выполнять следующие требования:

- 1) выполнять все определенные программой виды работ;
- 2) посещать занятия, т.к. весь тематический материал взаимосвязан между собой и, зачастую, самостоятельного теоретического овладения пропущенным материалом недостаточно для качественного его усвоения;
- 3) все рассматриваемые на занятиях вопросы обязательно фиксировать в отдельную тетрадь и сохранять её до окончания обучения в вузе;
- 4) проявлять активность при подготовке и на занятиях, т.к. конечный результат овладения содержанием дисциплины необходим, в первую очередь, самому
- 5) в случаях пропуска занятий по каким-либо причинам обязательно отрабатывать пропущенное преподавателю во время индивидуальных консультаций.

Внеурочная деятельность бакалавра по данной дисциплине предполагает:

- самостоятельный поиск ответов и необходимой информации по предложенным вопросам;
- выполнение практических заданий;
- выработку умений научной организации труда.

Успешная организация времени по усвоению данной дисциплины во многом зависит от наличия у бакалавра умения самоорганизовать себя и своё время для выполнения предложенных домашних заданий. Объём заданий рассчитан максимально на 2-3 часа в неделю. При этом алгоритм подготовки будет

- 1 этап – поиск в литературе теоретической информации по предложенным преподавателем вопросам;

- 2 этап – осмысление полученной информации, освоение терминов и понятий;

- 3 этап – составление плана ответа на каждый вопрос;

- 4 этап – поиск примеров по данной проблематике.

Работа с базовым конспектом

Программой дисциплины предусмотрено чтение лекций в различных формах их проведения: проблемные лекции с элементами эвристической беседы, информационные лекции, лекции с опорным конспектированием, лекции-

На лекциях преподаватель рассматривает вопросы программы курса, составленной в соответствии с государственным образовательным стандартом. Из-за недостаточного количества аудиторных часов некоторые темы не удастся осветить в полном объеме, поэтому преподаватель, по своему усмотрению, некоторые вопросы выносит на самостоятельную работу студентов, рекомендуя ту

Кроме этого, для лучшего освоения материала и систематизации знаний по дисциплине, необходимо постоянно разбирать материалы лекций по конспектам и учебным пособиям.

Во время самостоятельной проработки лекционного материала особое внимание следует уделять возникшим вопросам, непонятным терминам, спорным точкам зрения. Все такие моменты следует выделить или выписать отдельно для дальнейшего обсуждения на семинарском занятии. В случае необходимости обращаться к преподавателю за консультацией. Полный список литературы по дисциплине приведен в рабочей программе дисциплины.

Подготовка презентации

Требования к оформлению презентации

Презентация должна содержать не более 15 слайдов, раскрывающих тему

Первый слайд – титульный, на котором должны быть представлены: название темы доклада; фамилия, имя, отчество, учебная группа авторов доклада и год

В оформлении презентаций должны быть соблюдены дизайн-эргономические требования: сочетаемость цветов, ограниченное количество объектов на слайде, читаемость текстов (начертание, цвет, размер шрифтов) и другие требования, приведенные ниже.

Представление информации

Содержание информации: Используйте короткие слова и предложения. Минимизируйте количество предлогов, наречий, прилагательных. Заголовки должны привлекать внимание аудитории

Расположение информации на странице: Предпочтительно горизонтальное расположение информации. Наиболее важная информация должна располагаться в центре экрана. Если на слайде имеется графическое изображение, подпись должна располагаться под ним

Шрифты: Шрифты: Кегль для заголовков – не менее 24, для информации – не менее 22. Шрифты без засечек и строчные буквы читаются с большого расстояния легче, чем шрифты с засечками и прописные буквы.

Не рекомендуется смешивать разные типы шрифтов в одной презентации. Для выделения информации используют различные начертания: жирный, курсив

Способы выделения информации: Способы выделения наиболее важных фактов: рамки; границы, заливка; штриховка, стрелки; рисунки, диаграммы, схемы

Объем информации: При определении объема необходимо учитывать, что человеку трудно одновременно запомнить более трех фактов, выводов,

Наибольшая эффективность презентации достигается, когда ключевые пункты отображаются по одному на каждом отдельном слайде или выводятся на слайд поэтапно

Виды слайдов: Для обеспечения разнообразия следует использовать разные виды слайдов: с текстом; с таблицами; с диаграммами.

Оформление слайдов.

Стиль: Соблюдайте единый стиль оформления, не отвлекающий от самой презентации. Вспомогательная информация (управляющие кнопки) не должны преобладать над основной информацией (текстом, иллюстрациями)

Фон: Для фона предпочтительны холодные тона

Использование цвета: На одном слайде рекомендуется использовать не более трех цветов: один для фона, один для заголовка, один для текста. Для фона и текста используйте контрастные цвета.

Анимационные эффекты: Используйте возможности компьютерной анимации для представления информации на слайде. Не стоит злоупотреблять различными анимационными эффектами, они не должны отвлекать внимание от содержания информации на слайде

Подготовка реферата

Реферат является одной из форм рубежной или итоговой аттестации. Данная форма контроля является самостоятельной исследовательской работой. Поэтому недопустимо простое копирование текста из книги, либо же скачивание из сети Интернет готовой работы. Бакалавр должен постараться раскрыть суть в исследуемой проблеме, привести имеющиеся точки зрения, а также обосновать собственный взгляд на нее.

Поэтому требования к реферату относятся, прежде всего, к оформлению и его содержанию, которое должно быть логично изложено и отличаться проблемно-тематическим характером. Помимо четко изложенного и структурированного материала, обязательно наличие выводов по каждому параграфу и общих по всей работе.

Нормативные требования к написанию реферата основываются на следующих принципах:

– Начать рекомендуется с правильной формулировки темы и постановки базовых целей и задач.

– В дальнейшем начинается отбор необходимого материала. Самое главное - "не жадничать" и убирать те данные, которые не смогут раскрыть сущность поставленной цели. Нельзя руководствоваться принципом: «Будет большой объем работы, значит, получу хорошую отметку». Это – неправильно, поскольку требования к реферату ГОСТ не только ограничивают его объем, но и жестко

Реферат содержит следующие разделы:

1. Введение, включает в себя: актуальность, в которой обосновать свой выбор данной темы; объект; предмет; цель; задачи и методы исследования; практическая и теоретическая значимость работы.

2. Основная часть. В основной части текст обязательно разбить на параграфы и под параграфы, в конце каждого сделать небольшое заключение с изложением своей точки зрения.

Подготовка реферата должна осуществляться на базе тех научных материалов, которые актуальны на сегодняшний день (за 10 последних лет).

3. Заключение.

4. Литература (список используемых источников). Оформлять его рекомендуется с указанием следующей информации: автор, название, место и год издания, наименование издательства и количество страниц.

Требования к реферату по оформлению следующие:

– Делать это рекомендуется только в соответствии с правилами, которые предъявляются в конкретном образовательном учреждении. Речь идет о титульном листе, списке литературы и внешнем виде страницы.

– Особое внимание должно быть уделено оформлению цитат, которые включаются в текст в кавычках, а далее в скобках дается порядковый номер первоисточника из списка литературы и через точку с запятой номер страницы.

– В соответствии с ГОСТ 9327-60 текст, таблицы и иллюстрации обязательно должны входить в формат А4.

– Реферат выполнять только на компьютере. Текст выравнивать по ширине, междустрочный интервал -полтора, шрифт -Times New Roman (14 пт.), параметры полей - нижнее и верхнее - 20 мм, левое -30, а правое -10 мм, а отступ абзаца -1,25

– В тексте обязательно акцентировать внимание на определенных терминах, понятиях и формулах при помощи подчеркивания, курсива и жирного шрифта. Помимо этого, должны выделяться наименования глав, параграфов и подпараграфов, но точки в конце них не ставятся.

Подготовка к устному опросу

С целью контроля и подготовки студентов к изучению новой темы вначале каждой практического занятия преподавателем проводится индивидуальный или фронтальный устный опрос по выполненным заданиям предыдущей темы.

Критерии оценки устных ответов студентов:

- правильность ответа по содержанию задания (учитывается количество и характер ошибок при ответе);
- полнота и глубина ответа (учитывается количество усвоенных фактов, понятий и т.п.);
- сознательность ответа (учитывается понимание излагаемого материала);
- логика изложения материала (учитывается умение строить целостный, последовательный рассказ, грамотно пользоваться специальной терминологией);
- рациональность использованных приемов и способов решения поставленной учебной задачи (учитывается умение использовать наиболее прогрессивные и эффективные способы достижения цели);
- своевременность и эффективность использования наглядных пособий и технических средств при ответе (учитывается грамотно и с пользой применять наглядность и демонстрационный опыт при устном ответе);
- использование дополнительного материала (обязательное условие);
- рациональность использования времени, отведенного на задание (не одобряется затянутость выполнения задания, устного ответа во времени, с учетом индивидуальных особенностей студентов).

Подготовка к зачету

Зачет является традиционной формой проверки знаний, умений, компетенций, сформированных у студентов в процессе освоения всего содержания изучаемой дисциплины. Обычный зачет отличается от экзамена только тем, что преподаватель не дифференцирует баллы, которые он выставляет по его итогам.

Самостоятельная подготовка к зачету должна осуществляться в течение всего семестра, а не за несколько дней до его проведения.

Подготовка включает следующие действия. Прежде всего нужно перечитать все лекции, а также материалы, которые готовились к семинарским и практическим занятиям в течение семестра. Затем надо соотнести эту информацию с вопросами, которые даны к зачету. Если информации недостаточно, ответы находят в предложенной преподавателем литературе. Рекомендуются делать краткие записи. Речь идет не о шпаргалке, а о формировании в сознании четкой логической схемы ответа на вопрос. Накануне зачета необходимо повторить ответы, не заглядывая в записи. Время на подготовку к зачету по нормативам университета составляет не

11. Перечень информационных технологий, используемых при осуществлении образовательного процесса по дисциплине (модулю) (включая перечень программного обеспечения и информационных справочных систем (при необходимости))

Информационные технологии применяются в следующих направлениях:

оформление письменных работ выполняется с использованием текстового демонстрация компьютерных материалов с использованием мультимедийных технологий;

использование информационно-справочного обеспечения, такого как: правовые справочные системы (Консультант+ и др.), онлайн словари, справочники (Грамота.ру, Интуит.ру, Википедия и др.), научные публикации.

использование специализированных справочных систем (электронных учебников, справочников, коллекций иллюстраций и фотоизображений, фотобанков, профессиональных социальных сетей и др.).

OpenOffice Ссылка: <http://www.openoffice.org/ru/>

Mozilla Firefox Ссылка: <https://www.mozilla.org/ru/firefox/new/>

Libre Office Ссылка: <https://ru.libreoffice.org/>

Do PDF Ссылка: <http://www.dopdf.com/ru/>

7-zip Ссылка: <https://www.7-zip.org/>

Free Commander Ссылка: <https://freecommander.com/ru>

be Reader Ссылка: <https://acrobat.adobe.com/ru/ru/acrobat/pdf-reader.html>попо

Gimp (графический редактор) Ссылка: <https://www.gimp.org/>

ImageMagick (графический редактор) Ссылка:

VirtualBox Ссылка: <https://www.virtualbox.org/>

Adobe Reader Ссылка: <https://acrobat.adobe.com/ru/ru/acrobat/pdf-reader.html>

Операционная система Windows 8.1 Лицензионная версия по договору №471\1 от 11.12.2014 г.

Электронно-библиотечная система Библиокомплектатор

Национальна электронная библиотека - федеральное государственное бюджетное учреждение «Российская государственная библиотека» (ФГБУ «РГБ»)

Редакция Базы данных «ПОЛПРЕД Справочники»

Электронно-библиотечная система «ЛАНЬ»

12. Описание материально-технической базы, необходимой для осуществления образовательного процесса по дисциплине (модулю)

-учебная аудитория с видеопроекционным оборудованием и экраном для демонстрации презентаций в ходе проведения лекционных и практических занятий, а также учебная аудитория с компьютерами с выходом в сеть Интернет (для самостоятельной работы обучающихся).

13. Особенности организации обучения по дисциплине обучающихся из числа инвалидов и лиц с ограниченными возможностями здоровья (ОВЗ)

При необходимости в образовательном процессе применяются следующие методы и технологии, облегчающие восприятие информации обучающимися инвалидами и лицами с ОВЗ:

- создание текстовой версии любого нетекстового контента для его возможного преобразования в альтернативные формы, удобные для различных пользователей;
- создание контента, который можно представить в различных видах без потерь данных или структуры, предусмотреть возможность масштабирования текста и изображений без потери качества;
- создание возможности для обучающихся воспринимать одну и ту же информацию из разных источников – например, так, чтобы лица с нарушением слуха получали информацию визуально, с нарушением зрения – аудиально;
- применение программных средств, обеспечивающих возможность освоения навыков и умений, формируемых дисциплиной, за счет альтернативных способов, в том числе виртуальных лабораторий и симуляционных технологий;
- применение дистанционных образовательных технологий для передачи чeskих занятий, выступления с докладами и защитой выполненных работ, проведение тренингов, организации коллективной работы;
- применение дистанционных образовательных технологий для организации текущего и промежуточного контроля;
- увеличение продолжительности сдачи обучающимся инвалидом или лицом с ОВЗ форм промежуточной аттестации по отношению к установленной продолжительности их сдачи: зачет и экзамен, проводимый в письменной форме, – не более чем на 90 мин., проводимый в устной форме – не более чем на 20 мин., – продолжительности выступления обучающегося при защите курсовой работы – не более чем на 15 мин.

14. Виды занятий, проводимых в форме практической подготовки

(не предусмотрено при изучении дисциплины)