




МИНИСТЕРСТВО ОБРАЗОВАНИЯ, НАУКИ И МОЛОДЕЖИ РЕСПУБЛИКИ КРЫМ

Государственное бюджетное образовательное учреждение высшего образования
Республики Крым
«Крымский инженерно-педагогический университет имени Февзи Якубова»
(ГБОУВО РК КИПУ имени Февзи Якубова)

Кафедра менеджмента и государственного управления


СОГЛАСОВАНО

Руководитель ОПОП

 А.Р. Ваниева
«16» 03 20 22 г.

УТВЕРЖДАЮ

Заведующий кафедрой

 М.Н. Стефаненко
«16» 03 20 22 г.

РАБОЧАЯ ПРОГРАММА ДИСЦИПЛИНЫ
Б1.В.ДВ.03.02 «Экономическая информатика»

направление подготовки 38.03.02 Менеджмент
профиль подготовки «Менеджмент (гостиничный, курортный и туристический
бизнес)»

факультет экономики, менеджмента и информационных технологий

Симферополь, 2022

Рабочая программа дисциплины Б1.В.ДВ.03.02 «Экономическая информатика» для бакалавров направления подготовки 38.03.02 Менеджмент. Профиль «Менеджмент (гостиничный, курортный и туристический бизнес)» составлена на основании ФГОС ВО, утвержденного приказом Министерства науки и высшего образования Российской Федерации от 12.08.2020 № 970.

Составитель

рабочей программы



подпись

А.Р. Ваниева, доц.

Рабочая программа рассмотрена и одобрена на заседании кафедры менеджмента и государственного управления

от 24.02 2022 г., протокол № 2

Заведующий кафедрой



подпись

М.Н. Стефаненко

Рабочая программа рассмотрена и одобрена на заседании УМК факультета экономики, менеджмента и информационных технологий

от 16.03. 2022 г., протокол № 8

Председатель УМК


подпись

К.М. Османов

1.Рабочая программа дисциплины Б1.В.ДВ.03.02 «Экономическая информатика» для бакалавриата направления подготовки 38.03.02 Менеджмент, профиль подготовки «Менеджмент (гостиничный, курортный и туристический бизнес)».

2.Перечень планируемых результатов обучения по дисциплине, соотнесенных с планируемыми результатами освоения образовательной программы

2.1. Цель и задачи изучения дисциплины (модуля)

Цель дисциплины (модуля):

– подготовка студентов к эффективному использованию современных компьютерных средств для решения экономических задач как в процессе обучения, так и в будущей профессиональной деятельности.

Учебные задачи дисциплины (модуля):

- изучить комплекс базовых теоретических знаний в области информатики и применения информационных технологий для создания экономических документов, вычислений и анализа данных;
- практически освоить обучающимися, широко применяемых на практике современных программно-инструментальных средств, моделей и методов решения задач экономики и финансов.

2.2. Планируемые результаты освоения дисциплины

Процесс изучения дисциплины Б1.В.ДВ.03.02 «Экономическая информатика» направлен на формирование следующих компетенций:

УК-10 - Способен принимать обоснованные экономические решения в различных областях жизнедеятельности

ПК-4 - Способен анализировать, обосновывать и осуществлять выбор управленческого решения

В результате изучения дисциплины студент должен:

Знать:

- базовые принципы функционирования экономической информатики (УК-10.1)
- комплексный подход к обеспечению информационной безопасности в различных сферах деятельности (ПК-4.20);

Уметь:

- применять принципы функционирования экономической информатики (УК-10.1)
- самостоятельно использовать внешние носители информации для обмена данными между компьютерами, создавая резервные копии, архивы данных и программ (ПК-4.20);

Владеть:

- навыками разработки предложений по формированию цели и формы участия государства в экономике (УК-10.1);
- основными методами, способами и средствами получения, хранения, переработки экономической информации (ПК-4.20).

3. Место дисциплины в структуре ОПОП.

Дисциплина Б1.В.ДВ.03.02 «Экономическая информатика» относится к дисциплинам по выбору части, формируемой участниками образовательных отношений учебного плана.

4. Объем дисциплины (модуля)

(в зачетных единицах с указанием количества академических или астрономических часов, выделенных на контактную работу обучающихся с преподавателем (по видам учебных занятий) и на самостоятельную работу обучающихся)

Семестр	Общее кол-во часов	кол-во зач. единиц	Контактные часы						СР	Контроль (время на контроль)
			Всего	лек	лаб. зан.	практ. зан.	сем. зан.	ИЗ		
5	108	3	56	22		34			52	За
Итого по ОФО	108	3	56	22		34			52	

5. Содержание дисциплины (модуля) (структурированное по темам (разделам) с указанием отведенного на них количества академических или астрономических часов и видов учебных занятий)

Наименование тем (разделов, модулей)	Количество часов														Форма текущего контроля
	очная форма							заочная форма							
	Всего	в том числе						Всего	в том числе						
		л	лаб	пр	сем	ИЗ	СР		л	лаб	пр	сем	ИЗ	СР	
1	2	3	4	5	6	7	8	9	10	11	12	13	14	15	16
Тема															
Тема 1. Представление информации в ЭВМ.	16	4		4			8								устный опрос; реферат; практическое задание
Тема 2. Основные понятия и методы теории информатики и кодирования.	16	2		6			8								устный опрос; реферат; практическое задание

Тема 3. Программное обеспечение ЭВМ. Классификация ПО.	18	4		6			8									устный опрос; реферат; практическое задание
Тема 4. Компьютерные сети Основные понятия и компоненты компьютерных сетей.	18	4		6			8									устный опрос; реферат; практическое задание
Тема 5. Защита информации.	20	4		6			10									устный опрос; реферат
Тема 6. Основы алгоритмизации и программирования.	20	4		6			10									устный опрос; реферат
Всего часов за 5 семестр	108	22		34			52									
Форма промеж. контроля	Зачет															
Всего часов дисциплине	108	22		34			52									
часов на контроль																

5. 1. Тематический план лекций

№ лекц	Тема занятия и вопросы лекции	Форма проведения (актив., интерак.)	Количество часов	
			ОФО	ЗФО
1.	Тема 1. Представление информации в ЭВМ. <i>Основные вопросы:</i> 1. Информатика. Предмет информатики. Основные задачи информатики 2. Понятие информации. Общая характеристика процессов сбора, передачи, обработки и накопления информации 3. Системы счисления 4. Кодирование информации	Акт.	4	

2.	<p>Тема 2. Основные понятия и методы теории информатики и кодирования.</p> <p><i>Основные вопросы:</i></p> <p>1. Информатика - предмет и задачи. Информатика как наука.</p> <p>2. Общие представления об информации. Понятие информации</p> <p>3. Свойства информации. Измерение информации</p> <p>4. Данные, носители данных. Представление данных в ЭВМ.</p>	Акт.	2	
3.	<p>Тема 3. Программное обеспечение ЭВМ. Классификация ПО.</p> <p><i>Основные вопросы:</i></p> <p>1. Основные функции и назначение различных классов программ.</p> <p>2. Операционные системы: назначение, состав, основные функции.</p> <p>3. Прикладное программное обеспечение. Назначение, общая характеристика, классификация.</p> <p>4. Программы для работы с текстом. Электронные таблицы. Составные документы.</p>	Акт.	4	
4.	<p>Тема 4. Компьютерные сети Основные понятия и компоненты компьютерных сетей.</p> <p><i>Основные вопросы:</i></p> <p>1. Классификации компьютерных сетей. Модель OSI.</p> <p>2. Локальные вычислительные сети. Глобальные сети. Интернет.</p> <p>3. Общая структура сети.</p> <p>4. Технология функционирования сети Интернет.</p>	Акт.	4	
5.	<p>Тема 5. Защита информации.</p> <p><i>Основные вопросы:</i></p> <p>1. Основные положения, понятия и определения.</p> <p>2. Виды угроз в информационной сфере.</p>	Акт.	4	

	3. Компьютерные вирусы как угроза информационной безопасности. 4. Антивирусная защита.			
6.	Тема 6. Основы алгоритмизации и программирования. <i>Основные вопросы:</i> 1. Понятие алгоритма. Способы записи алгоритмов. 2. Базовые алгоритмические конструкции. 3. Технологии и инструменты программирования. 4. Основные понятия и классификации языков программирования.	Акт.	4	
	Итого		22	0

5. 2. Темы практических занятий

№ занятия	Наименование практического занятия	Форма проведения (актив., интерак.)	Количество часов	
			ОФО	ЗФО
1.	Тема 1. Представление информации в ЭВМ. <i>Основные вопросы:</i> 1. Информатика. Предмет информатики. Основные задачи информатики 2. Понятие информации. Общая характеристика процессов сбора, передачи, обработки и накопления информации 3. Системы счисления 4. Кодирование информации	Акт.	4	
2.	Тема 2. Основные понятия и методы теории информатики и кодирования. <i>Основные вопросы:</i> 1. Информатика - предмет и задачи. Информатика как наука. 2. Общие представления об информации. Понятие информации 3. Свойства информации. Измерение информации	Акт.	6	

	4. Данные, носители данных. Представление данных в ЭВМ.			
3.	<p>Тема 3. Программное обеспечение ЭВМ. Классификация ПО.</p> <p><i>Основные вопросы:</i></p> <p>1. Основные функции и назначение различных классов программ.</p> <p>2. Операционные системы: назначение, состав, основные функции.</p> <p>3. Прикладное программное обеспечение. Назначение, общая характеристика, классификация.</p> <p>4. Программы для работы с текстом. Электронные таблицы. Составные документы.</p>	Акт.	6	
4.	<p>Тема 4. Компьютерные сети Основные понятия и компоненты компьютерных сетей.</p> <p><i>Основные вопросы:</i></p> <p>1. Классификации компьютерных сетей. Модель OSI.</p> <p>2. Локальные вычислительные сети. Глобальные сети. Интернет.</p> <p>3. Общая структура сети.</p> <p>4. Технология функционирования сети Интернет.</p>	Акт.	6	
5.	<p>Тема 5. Защита информации.</p> <p><i>Основные вопросы:</i></p> <p>1. Основные положения, понятия и определения.</p> <p>2. Виды угроз в информационной сфере.</p> <p>3. Компьютерные вирусы как угроза информационной безопасности.</p> <p>4. Антивирусная защита.</p>	Акт.	6	
6.	<p>Тема 6. Основы алгоритмизации и программирования.</p> <p><i>Основные вопросы:</i></p> <p>1. Понятие алгоритма. Способы записи алгоритмов.</p> <p>2. Базовые алгоритмические конструкции.</p>	Акт.	6	

3. Технологии и инструменты программирования.			
4. Основные понятия и классификации языков программирования.			
Итого			

5. 3. Темы семинарских занятий

(не предусмотрены учебным планом)

5. 4. Перечень лабораторных работ

(не предусмотрено учебным планом)

5. 5. Темы индивидуальных занятий

(не предусмотрено учебным планом)

6. Перечень учебно-методического обеспечения для самостоятельной работы обучающихся по дисциплине (модулю)

Самостоятельная работа по данной дисциплине включает такие формы работы как: работа с базовым конспектом; подготовка к устному опросу; подготовка реферата; подготовка к практическому занятию; подготовка к зачету.

6.1. Содержание самостоятельной работы студентов по дисциплине (модулю)

№	Наименование тем и вопросы, выносимые на самостоятельную работу	Форма СР	Кол-во часов	
			ОФО	ЗФО
1	Тема 1. Представление информации в ЭВМ. Основные вопросы: 1) Основные аспекты работы с информацией.	подготовка реферата; подготовка к устному опросу; подготовка к практическому занятию	8	
2	Тема 2. Основные понятия и методы теории информатики и кодирования. Основные вопросы: 1) Назначение и области применения ЭВМ. Классификация ЭВМ. 2) Эволюция ЭВМ, поколения, элементная 3) Структурная схема ЭВМ: модульность, магистральность, иерархический принцип построения и управления.	подготовка реферата; подготовка к устному опросу; подготовка к практическому занятию	8	

3	Тема 3. Программное обеспечение ЭВМ. Классификация ПО. Основные вопросы: 1) Обзор современных достижений в области аппаратного обеспечения ПК.	подготовка реферата; подготовка к устному опросу; подготовка к практическому занятию	8	
4	Тема 4. Компьютерные сети Основные понятия и компоненты компьютерных сетей. Основные вопросы: 1) Обзор современных офисных пакетов. Графические редакторы.	подготовка реферата; подготовка к устному опросу; подготовка к практическому занятию	8	
5	Тема 5. Защита информации. Основные вопросы: 1) Растровая и векторная графика. 2) Обработка графической информации. 3) Системы управления базами данных (СУБД): назначение, классификация, основные функции, приемы эксплуатации.	подготовка реферата; подготовка к устному опросу; подготовка к практическому занятию	10	
6	Тема 6. Основы алгоритмизации и программирования. Основные вопросы: 1) Информационная безопасность при работе с ПК Вирусы, «Троянские программы», атаки через порты, программы для обеспечения безопасности в Интернет. 2) Безопасность финансовых операций в Интернет.	подготовка реферата; подготовка к устному опросу; подготовка к практическому занятию	10	
Итого			52	

7. Фонд оценочных средств для проведения промежуточной аттестации обучающихся по дисциплине (модулю)

7.1. Перечень компетенций с указанием этапов их формирования в процессе освоения образовательной программы

Дескрипторы	Компетенции	Оценочные средства
УК-10		
Знать	базовые принципы функционирования экономической информатики (УК-10.1)	устный опрос; реферат

Уметь	применять принципы функционирования экономической информатики (УК-10.1)	практическое задание
Владеть	навыками разработки предложений по формированию цели и формы участия государства в экономике (УК-10.1)	зачет
ПК-4		
Знать	комплексный подход к обеспечению информационной безопасности в различных сферах деятельности (ПК-4.20)	устный опрос; реферат
Уметь	самостоятельно использовать внешние носители информации для обмена данными между компьютерами, создавая резервные копии, архивы данных и программ (ПК-4.20)	практическое задание
Владеть	основными методами, способами и средствами получения, хранения, переработки экономической информации (ПК-4.20).	зачет

7.2. Описание показателей и критериев оценивания компетенций на различных этапах их формирования, описание шкал оценивания

Оценочные средства	Уровни сформированности компетенции			
	Компетентность несформирована	Базовый уровень компетентности	Достаточный уровень компетентности	Высокий уровень компетентности
устный опрос	Студент не способен дать ответ на заданный вопрос	Студент неполно, поверхностно, не обоснованно отвечает на заданные вопросы	Студент полно, с несущественным и замечаниями отвечает на заданные вопросы	Студент полно, глубоко, обоснованно отвечает на заданные вопросы

реферат	Реферат не соответствует заданной структуре, оформлен с нарушениями действующих стандартов, материал изложен поверхностно, неполно	Реферат соответствует заданной структуре, материал изложен достаточно полно, требования действующих стандартов по оформлению отчета не соблюдены	Реферат соответствует заданной структуре, материал изложен достаточно полно, имеются отдельные незначительные отклонения от требований действующих стандартов по оформлению	Реферат соответствует заданной структуре, материал изложен достаточно полно, детально проанализирован, требования действующих стандартов по оформлению отчета соблюдены, изучены дополнительные источники информации сверх списка рекомендованных
практическое задание	Задача не решена	Решение задачи частично	Решение задачи с несущественным и замечаниями	Решение задачи выполнено без замечаний
зачет	Задание не выполнено	задание выполнено отчасти, допущены ошибки логического или фактического характера, предпринята попытка сформулировать выводы	задание в целом выполнено, но допущены одна-две незначительных ошибки логического или фактического характера, сделаны выводы	задание выполнено, сделаны в целом корректные выводы, студент демонстрирует знание теоретического и практического материала

7.3. Типовые контрольные задания или иные материалы, необходимые для оценки знаний, умений, навыков и (или) опыта деятельности, характеризующих этапы формирования компетенций в процессе освоения образовательной программы

7.3.1. Примерные вопросы для устного опроса

- 1.Что такое «база данных»? Привести примеры.
- 2.Какие способы создания и корректировки «списков» предлагает Excel?
- 3.Как можно в Excel во время просмотра больших по размеру форм зафиксировать часть информации (например, имена полей)?
- 4.Какие возможности дают пользователю «формы данных» Excel?
- 5.Как можно в Excel отсортировать список по нескольким полям?
- 6.Какие возможности отбора данных в Excel дает «автофильтр»?
- 7.В чем заключаются основные принципиальные отличия создания и использования в Excel «автофильтра» и «расширенного фильтра»?
- 8.Как, используя возможности «расширенного фильтра», скопировать отобранные по критерию данные на другую страницу рабочей книги Excel?
- 9.Какие стандартные функции для работы со списками есть в библиотеке стандартных функций Excel? В чем заключается особенность этих функций?
- 10.Какие возможности проверки правильности формул предоставляет пользователю Excel?

7.3.2. Примерные темы для составления реферата

- 1.Принцип создания документа.
- 2.Редактирование данных.
- 3.Форматирование данных.
- 4.Принцип создания таблицы.
- 5.Назначение команды меню Формат.
- 6.Назначение команды меню Вставка.
- 7.Использование панели Форматирование.
- 8.Использование панели Рисование.
- 9.Вставка рисунка.
- 10.Вставка объекта

7.3.3. Примерные практические задания

- 1.Тема. Защита информации.
- 2.теоретические вопросы:
- 3.определение и свойства информации
- 4.определение защиты информации, требования к ней
- 5.обеспечение системы защиты информации\
- 6.Задание: Изучить и законспектировать основные положения ФЗ «Об информации, информационных технологиях и о защите информации»

7.3.4. Вопросы к зачету

1. Что изучает информатика?
2. Как развивались способы сбора, хранения и передачи информации?
3. Что такое информация?
4. Какие функции выполняет информация?
5. Дайте характеристику основным информационным процессам.
6. Какими свойствами обладает информация?
7. Что понимается под информатизацией общества?
8. Что такое системы счисления и какие они бывают? Приведите примеры.
9. В каких двух видах может быть представлена информация? Охарактеризуйте их и приведите примеры.
10. Что такое кодирование? Приведите примеры кодирования из жизни.
11. Что является основной единицей представления информации в ЭВМ?
12. Как кодируются различные виды информации в ЭВМ?
13. Какой объект выбран в качестве хранения информации в ЭВМ?
14. Из каких частей состоит имя файла?
15. В чем заключается уникальность имени файла?
16. Что такое полное имя файла? Приведите пример.
17. Дайте характеристику физической структуре хранения информации.
18. Что такое файловая система?
19. Какие поколения развития ЭВМ различают? Дайте их характеристику.
20. Каковы основные принципы работы машины фон Неймана?
21. Какие устройства относятся к основным блокам персонального компьютера?
22. Охарактеризуйте магистрально-модульный принцип функционирования ЭВМ.
23. С помощью чего производится обмен информацией между отдельными устройствами компьютера?
24. Как классифицируются ЭВМ?
25. Чем образована базовая конфигурация персонального компьютера?
26. В чем заключается основное назначение материнской платы?
27. Как устроена оперативная память?
28. Для чего предназначено постоянное запоминающее устройство?
29. Какие основные характеристики присущи внешним запоминающим устройствам?
30. Какими основными показателями характеризуется монитор?
31. Для чего предназначен видеоадаптер?
32. Из каких зон состоит клавиатура? Какое назначение у специальных клавиш?
33. Какие бывают принтеры и по какому принципу они различаются?

34. Дайте характеристику основным манипуляторным устройствам.
 35. В чем предназначение сканеров и какие они бывают?
 36. Что такое операционная система? В чем ее основное назначение?

7.4. Методические материалы, определяющие процедуры оценивания знаний, умений, навыков и (или) опыта деятельности, характеризующих этапы формирования компетенций.

7.4.1. Оценивание устного опроса

Критерий оценивания	Уровни формирования компетенций		
	Базовый	Достаточный	Высокий
Полнота и правильность ответа	Ответ полный, но есть замечания, не более 3	Ответ полный, последовательный, но есть замечания, не более 2	Ответ полный, последовательный, логичный
Степень осознанности, понимания изученного	Материал усвоен и излагается осознанно, но есть не более 3 несоответствий	Материал усвоен и излагается осознанно, но есть не более 2 несоответствий	Материал усвоен и излагается осознанно
Языковое оформление ответа	Речь, в целом, грамотная, соблюдены нормы культуры речи, но есть замечания, не более 4	Речь, в целом, грамотная, соблюдены нормы культуры речи, но есть замечания, не более 2	Речь грамотная, соблюдены нормы культуры речи

7.4.2. Оценивание реферата

Критерий оценивания	Уровни формирования компетенций		
	Базовый	Достаточный	Высокий
Новизна реферированного текста	Проблема, заявленная в тексте, имеет научную новизну и актуальность. Авторская позиция не обозначена. Есть не более 3 замечаний	Проблема, заявленная в тексте, имеет научную новизну и актуальность. Авторская позиция не обозначена. Есть не более 2 замечаний	Проблема, заявленная в тексте, имеет научную новизну и актуальность. Выражена авторская позиция

<p>Степень раскрытия проблемы</p>	<p>План соответствует теме реферата, отмечается полнота и глубина раскрытия основных понятий проблемы; обоснованы способы и методы работы с материалом; продемонстрировано умение работать с литературой, систематизировать и структурировать материал; обобщать, сопоставлять различные точки зрения по рассматриваемому вопросу, аргументировать основные положения и выводы. Есть не более 3 замечаний</p>	<p>План соответствует теме реферата, отмечается полнота и глубина раскрытия основных понятий проблемы; обоснованы способы и методы работы с материалом; продемонстрировано умение работать с литературой, систематизировать и структурировать материал; обобщать, сопоставлять различные точки зрения по рассматриваемому вопросу, аргументировать основные положения и выводы. Есть не более 2 замечаний</p>	<p>План соответствует теме реферата, отмечается полнота и глубина раскрытия основных понятий проблемы; обоснованы способы и методы работы с материалом; продемонстрировано умение работать с литературой, систематизировать и структурировать материал; обобщать, сопоставлять различные точки зрения по рассматриваемому вопросу, аргументировать основные положения и выводы</p>
<p>Обоснованность выбора источников</p>	<p>5-8 источников</p>	<p>8-10 источников</p>	<p>Отмечается полнота использования литературных источников по проблеме; привлечение новейших работ по проблеме (журнальные публикации, материалы сборников научных трудов и т.д.), более 10 источников</p>

Соблюдение требований к оформлению	Не более 4 замечаний	Не более 3 замечаний	Правильное оформление ссылок на используемую литературу; грамотность и культура изложения; владение терминологией и понятийным аппаратом проблемы; соблюдение требований к объему реферата; культура оформления: выделение абзацев.
Грамотность	Не более 4 замечаний	Не более 3 замечаний	Отсутствие орфографических и синтаксических ошибок, стилистических погрешностей; отсутствие опечаток, сокращений слов, кроме общепринятых; литературный стиль

7.4.3. Оценивание практического задания

Критерий оценивания	Уровни формирования компетенций		
	Базовый	Достаточный	Высокий
Знание теоретического материала по предложенной проблеме	Теоретический материал усвоен	Теоретический материал усвоен и осмыслен	Теоретический материал усвоен и осмыслен, может быть применен в различных ситуациях по необходимости
Овладение приемами работы	Студент может применить имеющиеся знания для решения новой задачи, но необходима помощь преподавателя	Студент может самостоятельно применить имеющиеся знания для решения новой задачи, но возможно не более 2 замечаний	Студент может самостоятельно применить имеющиеся знания для решения новой задачи
Самостоятельность	Задание выполнено самостоятельно, но есть не более 3 замечаний	Задание выполнено самостоятельно, но есть не более 2 замечаний	Задание выполнено полностью самостоятельно

7.4.4. Оценка зачета

Критерий оценки	Уровни формирования компетенций		
	Базовый	Достаточный	Высокий
Полнота ответа, последовательность и логика изложения	Ответ полный, но есть замечания, не более 3	Ответ полный, последовательный, но есть замечания, не более 2	Ответ полный, последовательный, логичный
Правильность ответа, его соответствие рабочей программе учебной дисциплины	Ответ соответствует рабочей программе учебной дисциплины, но есть замечания, не более 3	Ответ соответствует рабочей программе учебной дисциплины, но есть замечания, не более 2	Ответ соответствует рабочей программе учебной дисциплины
Способность студента аргументировать свой ответ и приводить примеры	Ответ аргументирован, примеры приведены, но есть не более 3 несоответствий	Ответ аргументирован, примеры приведены, но есть не более 2 несоответствий	Ответ аргументирован, примеры приведены
Осознанность излагаемого материала	Материал усвоен и излагается осознанно, но есть не более 3 несоответствий	Материал усвоен и излагается осознанно, но есть не более 2 несоответствий	Материал усвоен и излагается осознанно
Соответствие нормам культуры речи	Речь, в целом, грамотная, соблюдены нормы культуры речи, но есть замечания, не более 4	Речь, в целом, грамотная, соблюдены нормы культуры речи, но есть замечания, не более 2	Речь грамотная, соблюдены нормы культуры речи
Качество ответов на вопросы	Есть замечания к ответам, не более 3	В целом, ответы раскрывают суть вопроса	На все вопросы получены исчерпывающие ответы

7.5. Итоговая рейтинговая оценка текущей и промежуточной аттестации студента по дисциплине

По учебной дисциплине «Экономическая информатика» используется 4-балльная система оценивания, итог оценивания уровня знаний обучающихся предусматривает зачёт. Зачет выставляется во время последнего практического занятия при условии выполнения не менее 60% учебных поручений, предусмотренных учебным планом и РПД. Наличие невыполненных учебных поручений может быть основанием для дополнительных вопросов по дисциплине в ходе промежуточной аттестации. Во всех остальных случаях зачет сдается обучающимися в даты, назначенные преподавателем в период соответствующий промежуточной аттестации.

Шкала оценивания текущей и промежуточной аттестации студента

Уровни формирования компетенции	Оценка по четырехбалльной шкале
	для зачёта
Высокий	зачтено
Достаточный	
Базовый	
Компетенция не сформирована	не зачтено

8. Перечень основной и дополнительной учебной литературы, необходимой для освоения дисциплины (модуля)

Основная литература.

№ п/п	Библиографическое описание	Тип (учебник, учебное пособие, учебно-метод пособие, др.)	Кол-во в библи.
1.	Чирков С.В., Агафонова О.В., Азаров Р.И., Голошевская И.С. Экономическая информатика: Новосибирский государственный аграрный университет, 2012 г.	учебное пособие	http://www.iprbbookshop.ru/64820
2.	Метелица Н.Т. Экономическая информатика: Южный институт менеджмента, 2014 г.	учебно-методическое пособие	http://www.iprbbookshop.ru/26000

3.	Гусева Г.С., Ищенко М.В., Федорченко Т.В., Шевченко Н.В. Экономическая информатика: Омский государственный университет им. Ф.М. Достоевского, 2011 г.	учебно-методическое пособие	http://www.iprblookshop.ru/24962
4.	Лебедева Т.Н., Носова Л.С., Волков П.В. Информатика. Информационные технологии: Южно-Уральский институт управления и экономики, 2017 г.	учебно-методическое пособие	http://www.iprblookshop.ru/81296
5.	Васин Н.Н., Кузнецов М.В., Ротенштейн И.В. Сети и системы передачи информации: Поволжский государственный университет телекоммуникаций и информатики, 2016 г.	учебно-методическое пособие	http://www.iprblookshop.ru/73837
6.	Роганов Е.А. Основы информатики и программирования: Интернет-Университет Информационных Технологий (ИНТУИТ), 2016 г.	учебное пособие	http://www.iprblookshop.ru/73689
7.	Галыгина И.В., Галыгина Л.В. Информатика: Тамбовский государственный технический университет, ЭБС АСВ, 2011 г.	практикум	http://www.iprblookshop.ru/64093

8.	Маховиков А.Б., Пивоварова И.И. Информатика. Табличные процессоры и системы управления базами данных для решения инженерных задач: Вузовское образование, 2017 г.	учебное пособие	http://www.iprb-bookshop.ru/64811
9.	Зыкова, Г. В. Теоретические основы информатики : учебное пособие / Г. В. Зыкова, В. В. Пергунов, А. С. Попов. — 2-е изд. — Москва : ФЛИНТА, 2017. — 115 с. — ISBN 978-5-9765-3416-2. — Текст : электронный // Лань : электронно-библиотечная система. — URL: https://e.lanbook.com/book/97106 (дата обращения: 28.09.2020). — Режим доступа: для авториз. пользователей.	Учебные пособия	https://e.lanbook.com/book/97106
10.	Иваницкий, В. В. Экономическая информатика: практикум: учебное пособие / В. В. Иваницкий. — Кострома: КГУ им. Н.А. Некрасова, 2020. — 125 с.	учебное пособие	https://e.lanbook.com/book/160115

Дополнительная литература.

№ п/п	Библиографическое описание	Тип (учебник, учебное пособие, учебно-метод пособие, др.)	Кол-во в библи.
1.	Гусева, Г. С. Экономическая информатика : учебно-методическое пособие / Г. С. Гусева, М. В. Ищенко, Т. В. Федорченко, Н. В. Шевченко. - Омск : ОмГУ, 2011. - 128 с.	Учебно-методические пособия	https://e.lanbook.com/book/12912

2.	Крюкова, В. В. Экономическая информатика: практикум в MS Access : учебное пособие / В. В. Крюкова. - 2-е изд. - Кемерово : КузГТУ имени Т.Ф. Горбачева, 2015. - 114 с.	Учебные пособия	https://e.lanbook.com/book/69469
3.	Горячкин О.В. Теория информации и кодирования. Часть 1. Теория потенциальной помехоустойчивости: Поволжский государственный университет телекоммуникаций и информатики, 2017 г.	учебное пособие	http://www.iprbbookshop.ru/77235
4.	Горячкин О.В. Теория информации и кодирования. Часть 2: Поволжский государственный университет телекоммуникаций и информатики, 2017 г.	учебное пособие	http://www.iprbbookshop.ru/75413

9. Перечень ресурсов информационно-телекоммуникационной сети «Интернет», необходимых для освоения дисциплины (модуля)

- 1.Поисковые системы: <http://www.rambler.ru>, <http://yandex.ru>,
- 2.Федеральный образовательный портал www.edu.ru.
- 3.Российская государственная библиотека <http://www.rsl.ru/ru>
- 4.Государственная публичная научно-техническая библиотека России URL: <http://gpntb.ru>.
- 5.Государственное бюджетное учреждение культуры Республики Крым «Крымская республиканская универсальная научная библиотека» <http://franco.crimealib.ru/>
- 6.Педагогическая библиотека <http://www.pedlib.ru/>
- 7.Научная электронная библиотека eLIBRARY.RU (РИНЦ) <http://elibrary.ru/defaultx.asp>

10. Методические указания для обучающихся по освоению дисциплины (модуля)

Общие рекомендации по самостоятельной работе бакалавров

Подготовка современного бакалавра предполагает, что в стенах университета он овладеет методологией самообразования, самовоспитания, самосовершенствования. Это определяет важность активизации его самостоятельной работы.

Самостоятельная работа формирует творческую активность бакалавров, представление о своих научных и социальных возможностях, способность вычленять главное, совершенствует приемы обобщенного мышления, предполагает более глубокую проработку ими отдельных тем, определенных программой.

Основными видами и формами самостоятельной работы студентов по данной дисциплине являются: самоподготовка по отдельным вопросам; работа с базовым конспектом; подготовка к устному опросу; подготовка реферата; подготовка к практическому занятию; подготовка к зачету.

Важной частью самостоятельной работы является чтение учебной литературы. Основная функция учебников – ориентировать в системе тех знаний, умений и навыков, которые должны быть усвоены по данной дисциплине будущими специалистами. Учебник также служит путеводителем по многочисленным произведениям, ориентируя в именах авторов, специализирующихся на определённых научных направлениях, в названиях их основных трудов. Вторая функция учебника в том, что он очерчивает некий круг обязательных знаний по предмету, не претендуя на глубокое их раскрытие.

Чтение рекомендованной литературы – это та главная часть системы самостоятельной учебы бакалавра, которая обеспечивает подлинное усвоение науки. Читать эту литературу нужно по принципу: «идея, теория, метод в одной, в другой и т.д. книгах».

Во всех случаях рекомендуется рассмотрение теоретических вопросов не менее чем по трем источникам. Изучение проблемы по разным источникам – залог глубокого усвоения науки. Именно этот блок, наряду с выполнением практических заданий является ведущим в структуре самостоятельной работы студентов.

Вниманию бакалавров предлагаются список литературы, вопросы к самостоятельному изучению и вопросы к зачету.

Для успешного овладения дисциплиной необходимо выполнять следующие требования:

- 1) выполнять все определенные программой виды работ;
- 2) посещать занятия, т.к. весь тематический материал взаимосвязан между собой и, зачастую, самостоятельного теоретического овладения пропущенным материалом недостаточно для качественного его усвоения;

- 3) все рассматриваемые на занятиях вопросы обязательно фиксировать в отдельную тетрадь и сохранять её до окончания обучения в вузе;
- 4) проявлять активность при подготовке и на занятиях, т.к. конечный результат овладения содержанием дисциплины необходим, в первую очередь, самому бакалавру;
- 5) в случаях пропуска занятий по каким-либо причинам обязательно отрабатывать пропущенное преподавателю во время индивидуальных консультаций.

Внеурочная деятельность бакалавра по данной дисциплине предполагает:

- самостоятельный поиск ответов и необходимой информации по предложенным вопросам;
- выполнение практических заданий;
- выработку умений научной организации труда.

Успешная организация времени по усвоению данной дисциплины во многом зависит от наличия у бакалавра умения самоорганизовать себя и своё время для выполнения предложенных домашних заданий. Объём заданий рассчитан максимально на 2-3 часа в неделю. При этом алгоритм подготовки будет следующим:

- 1 этап – поиск в литературе теоретической информации по предложенным преподавателем вопросам;
- 2 этап – осмысление полученной информации, освоение терминов и понятий;
- 3 этап – составление плана ответа на каждый вопрос;
- 4 этап – поиск примеров по данной проблематике.

Работа с базовым конспектом

Программой дисциплины предусмотрено чтение лекций в различных формах их проведения: проблемные лекции с элементами эвристической беседы, информационные лекции, лекции с опорным конспектированием, лекции-визуализации.

На лекциях преподаватель рассматривает вопросы программы курса, составленной в соответствии с государственным образовательным стандартом. Из-за недостаточного количества аудиторных часов некоторые темы не удастся осветить в полном объеме, поэтому преподаватель, по своему усмотрению, некоторые вопросы выносит на самостоятельную работу студентов, рекомендуя ту или иную литературу.

Кроме этого, для лучшего освоения материала и систематизации знаний по дисциплине, необходимо постоянно разбирать материалы лекций по конспектам и учебным пособиям.

Во время самостоятельной проработки лекционного материала особое внимание следует уделять возникшим вопросам, непонятным терминам, спорным точкам зрения. Все такие моменты следует выделить или выписать отдельно для дальнейшего обсуждения на практическом занятии. В случае необходимости обращаться к преподавателю за консультацией. Полный список литературы по дисциплине приведен в рабочей программе дисциплины.

Подготовка реферата

Реферат является одной из форм рубежной или итоговой аттестации. Данная форма контроля является самостоятельной исследовательской работой. Поэтому недопустимо простое копирование текста из книги, либо же скачивание из сети Интернет готовой работы. Бакалавр должен постараться раскрыть суть в исследуемой проблеме, привести имеющиеся точки зрения, а также обосновать собственный взгляд на нее.

Поэтому требования к реферату относятся, прежде всего, к оформлению и его содержанию, которое должно быть логично изложено и отличаться проблемно-тематическим характером. Помимо четко изложенного и структурированного материала, обязательно наличие выводов по каждому параграфу и общих по всей работе.

Нормативные требования к написанию реферата основываются на следующих принципах:

- Начать рекомендуется с правильной формулировки темы и постановки базовых целей и задач.
- В дальнейшем начинается отбор необходимого материала. Самое главное - "не жадничать" и убирать те данные, которые не смогут раскрыть сущность поставленной цели. Нельзя руководствоваться принципом: «Будет большой объем работы, значит, получу хорошую отметку». Это – неправильно, поскольку требования к реферату ГОСТ не только ограничивают его объем, но и жестко определяют структуру.

Реферат содержит следующие разделы:

1. Введение, включает в себя: актуальность, в которой обосновать свой выбор данной темы; объект; предмет; цель; задачи и методы исследования; практическая и теоретическая значимость работы.
2. Основная часть. В основной части текст обязательно разбить на параграфы и под параграфы, в конце каждого сделать небольшое заключение с изложением своей точки зрения.

Подготовка реферата должна осуществляться на базе тех научных материалов, которые актуальны на сегодняшний день (за 10 последних лет).

3. Заключение.

4. Литература (список используемых источников). Оформлять его рекомендуется с указанием следующей информации: автор, название, место и год издания, наименование издательства и количество страниц.

Требования к реферату по оформлению следующие:

- Делать это рекомендуется только в соответствии с правилами, которые предъявляются в конкретном образовательном учреждении. Речь идет о титульном листе, списке литературы и внешнем виде страницы.
- Особое внимание должно быть уделено оформлению цитат, которые включаются в текст в кавычках, а далее в скобках дается порядковый номер первоисточника из списка литературы и через точку с запятой номер страницы.
- В соответствии с ГОСТ 9327-60 текст, таблицы и иллюстрации обязательно должны входить в формат А4.
- Реферат выполнять только на компьютере. Текст выравнивать по ширине, междустрочный интервал -полтора, шрифт -Times New Roman (14 пт.), параметры полей - нижнее и верхнее - 20 мм, левое -30, а правое -10 мм, а отступ абзаца -1,25 см.
- В тексте обязательно акцентировать внимание на определенных терминах, понятиях и формулах при помощи подчеркивания, курсива и жирного шрифта. Помимо этого, должны выделяться наименования глав, параграфов и подпараграфов, но точки в конце них не ставятся.

Подготовка к практическому занятию

Методические рекомендации по подготовке к практическим занятиям

Подготовка к практическому занятию включает следующие элементы самостоятельной деятельности: четкое представление цели и задач его проведения; выделение навыков умственной, аналитической, научной деятельности, которые станут результатом предстоящей работы.

Выработка навыков осуществляется с помощью получения новой информации об изучаемых процессах и с помощью знания о том, в какой степени в данное время студент владеет методами исследовательской деятельности, которыми он станет пользоваться на практическом занятии.

Следовательно, работа на практическом занятии направлена не только на познание студентом конкретных явлений внешнего мира, но и на изменение самого себя.

Второй результат очень важен, поскольку он обеспечивает формирование таких общекультурных компетенций, как способность к самоорганизации и самообразованию, способность использовать методы сбора, обработки и интерпретации комплексной информации для решения организационно-управленческих задач, в том числе находящихся за пределами непосредственной сферы деятельности студента. Процессы и явления, выделяют основные способы доказательства авторами научных работ ценности того, чем они занимаются.

В ходе самого практического занятия студенты сначала представляют найденные ими варианты формулировки актуальности исследования, обсуждают их и обосновывают свое мнение о наилучшем варианте.

Объём заданий рассчитан максимально на 1-2 часа в неделю.

Подготовка к устному опросу

С целью контроля и подготовки студентов к изучению новой темы вначале каждой практического занятия преподавателем проводится индивидуальный или фронтальный устный опрос по выполненным заданиям предыдущей темы.

Критерии оценки устных ответов студентов:

- правильность ответа по содержанию задания (учитывается количество и характер ошибок при ответе);
- полнота и глубина ответа (учитывается количество усвоенных фактов, понятий и т.п.);
- сознательность ответа (учитывается понимание излагаемого материала);
- логика изложения материала (учитывается умение строить целостный, последовательный рассказ, грамотно пользоваться специальной терминологией);
- рациональность использованных приемов и способов решения поставленной учебной задачи (учитывается умение использовать наиболее прогрессивные и эффективные способы достижения цели);
- своевременность и эффективность использования наглядных пособий и технических средств при ответе (учитывается грамотно и с пользой применять наглядность и демонстрационный опыт при устном ответе);
- использование дополнительного материала (обязательное условие);
- рациональность использования времени, отведенного на задание (не одобряется затянутость выполнения задания, устного ответа во времени, с учетом индивидуальных особенностей студентов).

Подготовка к зачету

Зачет является традиционной формой проверки знаний, умений, компетенций, сформированных у студентов в процессе освоения всего содержания изучаемой дисциплины. Обычный зачет отличается от экзамена только тем, что преподаватель не дифференцирует баллы, которые он выставляет по его итогам.

Самостоятельная подготовка к зачету должна осуществляться в течение всего семестра, а не за несколько дней до его проведения.

Подготовка включает следующие действия. Прежде всего нужно перечитать все лекции, а также материалы, которые готовились к семинарским и практическим занятиям в течение семестра. Затем надо соотнести эту информацию с вопросами, которые даны к зачету. Если информации недостаточно, ответы находят в предложенной преподавателем литературе. Рекомендуется делать краткие записи. Речь идет не о шпаргалке, а о формировании в сознании четкой логической схемы ответа на вопрос. Накануне зачета необходимо повторить ответы, не заглядывая в записи. Время на подготовку к зачету по нормативам университета составляет не менее 4 часов.

11. Перечень информационных технологий, используемых при осуществлении образовательного процесса по дисциплине (модулю) (включая перечень программного обеспечения и информационных справочных систем (при необходимости))

Информационные технологии применяются в следующих направлениях:

- оформление письменных работ выполняется с использованием текстового редактора;
- демонстрация компьютерных материалов с использованием мультимедийных технологий;
- использование информационно-справочного обеспечения, такого как: правовые справочные системы (Консультант+ и др.), онлайн словари, справочники (Грамота.ру, Интуит.ру, Википедия и др.), научные публикации.
- использование специализированных справочных систем (электронных учебников, справочников, коллекций иллюстраций и фотоизображений, фотобанков, профессиональных социальных сетей и др.).

OpenOffice Ссылка: <http://www.openoffice.org/ru/>
 Mozilla Firefox Ссылка: <https://www.mozilla.org/ru/firefox/new/>
 Libre Office Ссылка: <https://ru.libreoffice.org/>
 Do PDF Ссылка: <http://www.dopdf.com/ru/>
 7-zip Ссылка: <https://www.7-zip.org/>
 Free Commander Ссылка: <https://freecommander.com/ru>

be Reader Ссылка: <https://acrobat.adobe.com/ru/ru/acrobat/pdf-reader.html>попо

Gimp (графический редактор) Ссылка: <https://www.gimp.org/>

ImageMagick (графический редактор) Ссылка:
<https://imagemagick.org/script/index.php>

VirtualBox Ссылка: <https://www.virtualbox.org/>

Adobe Reader Ссылка: <https://acrobat.adobe.com/ru/ru/acrobat/pdf-reader.html>

Операционная система Windows 8.1 Лицензионная версия по договору №471\1 от 11.12.2014 г.

Электронно-библиотечная система Библиокомплектатор

Национальна электронная библиотека - федеральное государственное бюджетное учреждение «Российская государственная библиотека» (ФГБУ «РГБ»)

Редакция Базы данных «ПОЛПРЕД Справочники»

Электронно-библиотечная система «ЛАНЬ»

12. Описание материально-технической базы, необходимой для осуществления образовательного процесса по дисциплине (модулю)

-компьютерный класс и доступ к сети Интернет (во время самостоятельной подготовки);

-проектор, совмещенный с ноутбуком для проведения лекционных занятий преподавателем и презентации студентами результатов работы

-раздаточный материал для проведения групповой работы;

-методические материалы к практическим занятиям, лекции (рукопись, электронная версия), дидактический материал для студентов (тестовые задания, мультимедийные презентации).

13. Особенности организации обучения по дисциплине обучающихся из числа инвалидов и лиц с ограниченными возможностями здоровья (ОВЗ)

При необходимости в образовательном процессе применяются следующие методы и технологии, облегчающие восприятие информации обучающимися инвалидами и лицами с ОВЗ:

- создание текстовой версии любого нетекстового контента для его возможного преобразования в альтернативные формы, удобные для различных пользователей;

- создание контента, который можно представить в различных видах без потерь данных или структуры, предусмотреть возможность масштабирования текста и изображений без потери качества;

- создание возможности для обучающихся воспринимать одну и ту же информацию из разных источников – например, так, чтобы лица с нарушением слуха получали информацию визуально, с нарушением зрения – аудиально;

- применение программных средств, обеспечивающих возможность освоения навыков и умений, формируемых дисциплиной, за счет альтернативных способов, в том числе виртуальных лабораторий и симуляционных технологий;

- применение дистанционных образовательных технологий для передачи чeskих занятий, выступления с докладами и защитой выполненных работ, проведение тренингов, организации коллективной работы;

- применение дистанционных образовательных технологий для организации текущего и промежуточного контроля;

- увеличение продолжительности сдачи обучающимся инвалидом или лицом с ОВЗ форм промежуточной аттестации по отношению к установленной продолжительности их сдачи: зачет и экзамен, проводимый в письменной форме, – не более чем на 90 мин., проводимый в устной форме – не более чем на 20 мин., – продолжительности выступления обучающегося при защите курсовой работы – не более чем на 15 мин.

14. Виды занятий, проводимых в форме практической подготовки

(не предусмотрено при изучении дисциплины)