



МИНИСТЕРСТВО ОБРАЗОВАНИЯ, НАУКИ И МОЛОДЕЖИ РЕСПУБЛИКИ КРЫМ


Государственное бюджетное образовательное учреждение высшего образования
Республики Крым

«Крымский инженерно-педагогический университет имени Февзи Якубова»
(ГБОУВО РК КИПУ имени Февзи Якубова)

Кафедра технологии и дизайна одежды, профессиональной педагогики


СОГЛАСОВАНО

Руководитель ОПОП

 Г.А. Кадырова
«16» 03 20 23 г.

УТВЕРЖДАЮ

Заведующий кафедрой

 Л.З. Тархан
«16» 03 20 23 г.

РАБОЧАЯ ПРОГРАММА ПРАКТИКИ

Б2.О.02(У) «Учебная практика (научно-исследовательская работа)»

направление подготовки 44.04.04 Профессиональное обучение (по отраслям)
магистерская программа «Стратегический менеджмент и инновации в
образовании»

факультет инженерно-технологический

Симферополь, 2023

Рабочая программа практики Б2.О.02(У) «Учебная практика (научно-исследовательская работа)» для магистров направления подготовки 44.04.04 Профессиональное обучение (по отраслям). Магистерская программа «Стратегический менеджмент и инновации в образовании» составлена на основании ФГОС ВО, утвержденного приказом Министерства образования и науки Российской Федерации от 22.02.2018 № 129.

Составитель

рабочей программы


подпись

Г.А. Кадырова, ст.преп.

Рабочая программа практики рассмотрена и одобрена на заседании кафедры технологии и дизайна одежды, профессиональной педагогики

от 14.03 2023 г., протокол № 15

Заведующий кафедрой


подпись

Л.З. Тархан

Рабочая программа практики рассмотрена и одобрена на заседании УМК инженерно-технологического факультета

от 16.03 2023 г., протокол № 7

Председатель УМК


подпись

Э.Р. Шарипова

ВВЕДЕНИЕ

Настоящая рабочая программа практики устанавливает требования к знаниям, умениям и навыкам студента, а также определяет содержание и виды учебных занятий и отчетности.

Рабочая программа практики разработана в соответствии с:

- образовательным стандартом ФГОС ВО 3++ по направлению подготовки 44.04.04 Профессиональное обучение (по отраслям), утвержденного приказом Министерства образования и науки Российской Федерации от 22.02.2018 № 129;
- основной профессиональной образовательной программой по направлению подготовки 44.04.04 Профессиональное обучение (по отраслям). Магистерская программа «Стратегический менеджмент и инновации в образовании»;
- учебным планом ГБОУВО РК КИПУ имени Февзи Якубова по направлению подготовки 44.04.04 Профессиональное обучение (по отраслям). Магистерская программа «Стратегический менеджмент и инновации в образовании».

1. ЦЕЛИ И ЗАДАЧИ ПРАКТИКИ

Цель практики:

– сформировать у обучающихся готовность к самостоятельному осуществлению научно-исследовательской работы при подготовке ВКР в соответствии с профилем подготовки.

Задачи практики:

- сформировать умения грамотно формулировать задачи исследования в ходе выполнения научно-исследовательской работы в соответствии с её целью;
- способствовать овладению методами научно-исследовательской работы, как самостоятельно, так и в составе научно-творческого коллектива с использованием современных информационно-коммуникационных технологий;
- развить аналитические способности, умения делать выводы и обосновывать принятые решения при написании научно-исследовательской работы;
- сформировать умения излагать полученные результаты научно-исследовательской работы в виде отчетов, публикаций, докладов.

2. ВИД, СПОСОБЫ (ПРИ НАЛИЧИИ) И ФОРМА (ФОРМЫ) ПРОВЕДЕНИЯ ПРАКТИКИ

Вид практики - **учебная**

Тип практики - **научно-исследовательская работа**

Способ проведения практики – **станционарная**

Форма проведения практики – **дискретно - по периодам проведения практик** по периодам проведения практик - путем чередования в календарном учебном графике периодов учебного времени для проведения практик с периодами учебного времени для проведения теоретических занятий.

Место проведения практики

- структурное подразделение ГБОУВО РК КИПУ имени Февзи Якубова.

В условиях необходимости дистанционного режима обучения данная программа может быть реализована с использованием информационных технологий, разработанных для удаленного доступа к обучающим материалам и онлайн-связи. В ГБОУВО РК КИПУ имени Февзи Якубова это система Moodle.

3. ОБЪЕМ ПРАКТИКИ В ЗАЧЕТНЫХ ЕДИНИЦАХ И ЕЁ ПРОДОЛЖИТЕЛЬНОСТЬ В НЕДЕЛЯХ, ЛИБО В АКАДЕМИЧЕСКИХ ЧАСАХ

Общая трудоёмкость практики составляет 9 зачетных единиц, 324 часа. Продолжительность 6 недель.

Согласно учебному плану, практика проходит в 2 и 3 семестрах 1 и 2 курсов (при очной форме обучения), и в 2 и 3 семестрах 1 и 2 курсов (при заочной форме обучения) (Таблица 1).

Таблица 1.

Семестр	Общее кол-во часов	Кол-во зач. единиц	Контактные часы						СР	Контроль (время на контроль)
			Всего	лек	лаб.з ан.	прак т.зан .	сем. зан.	ИЗ		
2	216	6							216	ЗаО
3	108	3							108	ЗаО
Итого по ОФО	324	9							324	
2	216	6							216	ЗаО
3	108	3							108	ЗаО
Итого по ЗФО	324	9							324	

4. ПЕРЕЧЕНЬ ПЛАНИРУЕМЫХ РЕЗУЛЬТАТОВ ОБУЧЕНИЯ ПРИ ПРОХОЖДЕНИИ ПРАКТИКИ, СООТНЕСЕННЫХ С ПЛАНИРУЕМЫМИ РЕЗУЛЬТАТАМИ ОСВОЕНИЯ ОБРАЗОВАТЕЛЬНОЙ ПРОГРАММЫ

В результате прохождения практики обучающийся должен демонстрировать сформированность следующих компетенций:

Таблица 2.

Шифр	Формулировка компетенции
универсальные компетенции	
УК-1	Способен осуществлять критический анализ проблемных ситуаций на основе системного подхода, вырабатывать стратегию действий

УК-2	Способен управлять проектом на всех этапах его жизненного цикла
УК-3	Способен организовывать и руководить работой команды, вырабатывая командную стратегию для достижения поставленной цели
УК-4	Способен применять современные коммуникативные технологии, в том числе на иностранном(ых) языке(ах), для академического и профессионального взаимодействия
профессиональная компетенция	
ПК-1	Способен выполнять научно-исследовательские, проектные работы в сфере профессионального образования, дополнительного образования

5. МЕСТО ПРАКТИКИ В СТРУКТУРЕ ОБРАЗОВАТЕЛЬНОЙ ПРОГРАММЫ

Практика Б2.О.02(У) «Учебная практика (научно-исследовательская работа)» является обязательным разделом образовательной программы по направлению подготовки 44.04.04 Профессиональное обучение (по отраслям) профиля «Стратегический менеджмент и инновации в образовании» и относится к обязательной части раздела «Практики» Федерального государственного образовательного стандарта высшего образования.

Для прохождения практики необходимы знания и умения из дисциплин, изучаемых ранее по учебному плану направления подготовки 44.04.04 Профессиональное обучение (по отраслям) профиля «Стратегический менеджмент и инновации в образовании»:

- Методология научных исследований
- Педагогическое проектирование
- Организация и планирование педагогического эксперимента
- Проектирование образовательных программ и технологий
- Учебная практика (ознакомительная)

6. ФОРМЫ ОТЧЁТНОСТИ ПО ПРАКТИКЕ

Контроль результатов учебной практики (научно-исследовательской работы) студента проходит в форме зачёта с оценкой (2, 3 семестр) (при очной форме обучения) и зачёта с оценкой (2, 3 семестр) (при заочной форме обучения) с публичной защитой отчета по практике. Оценка вносится в зачетную ведомость и зачетную книжку студента (в раздел Практика).

За период прохождения практики обучающийся готовит и представляет руководителю отчетные документы:

- отчёт по практике;
- дневник по практике;
- проекты научных статей и подтверждающие документы (программы конференций, семинаров и т.п., сертификаты участников, тезисы докладов и прочее) участия на научном мероприятии (научная конференция, семинар и др.); рукопись первого и второго раздела ВКР.

Основные требования к структуре отчета

Титульный лист (Приложение 1).

Содержание.

Введение.

Основная часть (индивидуальные задания практики).

Заключение.

Список использованных источников.

Приложения

Основные требования к оформлению отчета

- оформляется на компьютере шрифтом TimesNewRoman;
- поля: левое – 2 см; правое – 2 см; верхнее – 2 см; нижнее – 1 см;
- размер шрифта – 12/14;
- межстрочный и/или полусторонний интервал – 1/1,5;
- начиная с титульного листа, все страницы отчета с приложениями включаются в общую нумерацию работы.

7. СОДЕРЖАНИЕ ПРАКТИКИ

В таблице 4 перечислены этапы практики. Для каждого этапа практики приведены его содержание, форма текущего контроля и продолжительность.

Таблица 4.

№	Этапы практики	Недел я	Содержание этапов практики	Трудоемкост ь, часов	Форма текущего контроля
2 семестр очной и 2 семестр заочной форм обучения					
1	Подготовительный	1	Ознакомление обучающихся с целями и задачами практики. Инструктаж по ознакомлению с требованиями охраны труда, техники безопасности, пожарной безопасности. Согласование индивидуального задания. Составление рабочего графика проведения практики. Изучение методических указаний по практике.	2	Журнал по ОТ и ТБ
2	Основной	1-4	Ознакомление с профильной организацией /структурным подразделением организации (местом прохождения практики). Выполнение индивидуального задания, ежедневная работа по месту практики, мероприятия по сбору материала (Методические указания к выполнению заданий практики в Приложении 2).	210	отчёт по практике; индивидуальное задание на практику
3	Заключительный	4	Обработка и анализ полученной информации. Подготовка и оформление отчетной документации. Защита отчета по практике.	4	защита отчёта по практике; зачет с оценкой
			ИТОГО за семестр	216	

3 семестр очной и 3 семестр заочной форм обучения					
1	Подготовительный	1	Ознакомление обучающихся с целями и задачами практики. Инструктаж по ознакомлению с требованиями охраны труда, техники безопасности, пожарной безопасности. Согласование индивидуального задания. Составление рабочего графика проведения практики. Изучение методических указаний по практике.	2	Журнал по ОТ и ТБ
2	Основной	1-2	Ознакомление с профильной организацией /структурным подразделением организации (местом прохождения практики). Выполнение индивидуального задания, ежедневная работа по месту практики, мероприятия по сбору материала (Методические указания к выполнению заданий практики в Приложении 2).	102	отчёт по практике; индивидуальное задание на практику
3	Заключительный	2	Обработка и анализ полученной информации. Подготовка и оформление отчетной документации. Защита отчета по практике.	4	защита отчёта по практике; зачет с оценкой
ИТОГО за семестр				108	
ВСЕГО				324	

8. ФОНДЫ ОЦЕНОЧНЫХ СРЕДСТВ ДЛЯ ПРОВЕДЕНИЯ ПРОМЕЖУТОЧНОЙ АТТЕСТАЦИИ ОБУЧАЮЩИХСЯ ПО ПРАКТИКЕ

8.1. Перечень компетенций с указанием этапов их формирования в процессе освоения образовательной программы

Фонд оценочных средств для проведения промежуточной аттестации обучающихся по практике включает в себя:

- перечень компетенций с указанием этапов их формирования в процессе освоения образовательной программы;
- описание показателей и критериев оценивания компетенций на различных этапах их формирования, описание шкал оценивания.

Таблица 5.

Дескрипторы	Компетенции	Оценочные средства
УК-1		
Знать	принципы, методы, приемы критического анализа; структуру, классификацию проблемных ситуаций; сущность и основные принципы системного подхода; способы постановки и этапы решения проблем;	отчёт по практике

Уметь	анализировать проблемную ситуацию на основе системного подхода; осуществлять сбор информации, определять ресурсы для решения проблемной ситуации, выбирать и описывать стратегию действий разрешения проблемной ситуации, оценивать выбранную (реализуемую) стратегию действий, изучать стратегические альтернативы решения проблемы;	индивидуальное задание на практику
Владеть	методами аргументации выбранных стратегий действий;	защита отчёта по практике; зачет с оценкой
УК-2		
Знать	основы проектной деятельности	отчёт по практике
Уметь	разрабатывать проект, реализовывать и контролировать ход его выполнения	индивидуальное задание на практику
Владеть	методикой разработки проекта; навыками публичного представления результатов проекта	защита отчёта по практике; зачет с оценкой
УК-3		
Знать	жизненный цикл команды, основы ее формирования и развития; основы обеспечения эффективности командной работы	отчёт по практике
Уметь	разрабатывать стратегию командной работы; формировать команду, планировать командную работу	индивидуальное задание на практику
Владеть	инструментами и методами мотивации участников командной работы	защита отчёта по практике; зачет с оценкой
УК-4		
Знать	виды современных процессов коммуникации; современные коммуникативные технологии в организации академического и профессионального взаимодействия; основы саморазвития, самореализации	отчёт по практике
Уметь	создавать письменные тексты научного и официально-делового стилей речи в сфере профессиональной деятельности; представлять результаты академической и профессиональной деятельности на различных научных мероприятиях	индивидуальное задание на практику
Владеть	средствами и формами коммуникации в соответствии с типом коммуникации	защита отчёта по практике; зачет с оценкой
ПК-1		
Знать	основные методы поиска, сбора, хранения, обработки, предоставления, распространения, информации, необходимой для осуществления научно-исследовательской деятельности	отчёт по практике
Уметь	выполнять проектные и научно-исследовательские работы с учётом нормативных требований	индивидуальное задание на практику
Владеть	методами постановки проблем исследования, анализа условий, формулировки гипотез исследования	защита отчёта по практике; зачет с оценкой

8.2. Описание показателей и критериев оценивания компетенций на различных этапах их формирования, описание шкал оценивания

Оценочные средства	Уровни сформированности компетенции			
	Компетентность несформирована	Базовый уровень компетентности	Достаточный уровень компетентности	Высокий уровень компетентности
индивидуальное задание на практику	Индивидуальные задания выполнены частично, с существенными замечаниями. собранного материала	Индивидуальные задания предоставлены в полном объеме, выполнены с замечаниями	Индивидуальные задания предоставлены в полном объеме, выполнены в основном самостоятельно, имеются незначительные замечания	Индивидуальные задания предоставлены в полном объеме, выполнены самостоятельно
защита отчёта по практике	Студент демонстрирует слабые знания, не ориентируется в материалах практики	Студент демонстрирует слабые знания, не достаточно ориентируется в материалах практики	Студент демонстрирует знания на достаточном уровне и показывает овладение основными практическими навыками	Студент показывает глубокие знания, проявляет самостоятельность мышления, показывает овладение практическими навыками
отчёт по практике	Структура и оформление отчета не соответствует требованиям; сроки сдачи отчета нарушены, индивидуальное задание не раскрыто полностью	Структура отчета частично соответствует требованиям, в оформлении отчета прослеживается небрежность; сроки сдачи отчета не нарушены, индивидуальное задание раскрыто полностью	Структура отчета соответствует требованиям, имеются незначительные погрешности в оформлении отчета; сроки сдачи отчета не нарушены, индивидуальное задание раскрыто полностью	Структура и оформление отчета соответствует требованиям; сроки сдачи отчета не нарушены, индивидуальное задание раскрыто полностью

зачет с оценкой	Задания практики не выполнены в полном объеме согласно графику практики или выполнены с грубыми нарушениями, характеристика в дневнике практики содержит серьёзные замечания; вся отчетная документация не представлена в срок; студент демонстрирует слабые знания, не ориентируется в материалах практики	Задания практики выполнены в полном объеме согласно графику практики, характеристика в дневнике практики содержит замечания; вся отчетная документация представлена в срок, однако в оформлении имеются некоторые несоответствия требованиям; представленная характеристика содержит замечания; студент демонстрирует слабые знания, не достаточно ориентируется в материалах практики	Задания практики выполнены в полном объеме согласно графику практики, характеристика в дневнике практики не содержит каких-либо замечаний; вся отчетная документация представлена в срок и оформлена в соответствии с требованиями с незначительными погрешностями; студент на защите отчета практики студент демонстрирует знания на достаточном уровне и показывает овладение основными практическими навыками	Задания практики выполнены в полном объеме согласно графику практики, характеристика в дневнике практики не содержит каких-либо замечаний; вся отчетная документация представлена в срок и оформлена в соответствии с требованиями; студент на защите отчета практики показывает глубокие знания, проявляет самостоятельность мышления, показывает овладение практическими навыками
-----------------	---	--	--	---

8.3. Типовые контрольные задания или иные материалы, необходимые для оценки знаний, умений, навыков и (или) опыта деятельности, характеризующих этапы формирования компетенций в процессе освоения образовательной программы

8.3.1. Примерные индивидуальные задания (2 семестр очной и 2 семестр заочной форм обучения)

1. Индивидуальное задание учебной практики (научно-исследовательской работы) магистранта заключается в выполнении следующих видов работ (по выбору): 1) написание проекта статьи по теме исследования; 2) выступление с результатами теоретического анализа научно-педагогической литературы по теме исследования или эмперического исследования (пилотажного исследования) на научных мероприятиях (конференция, семинар).

8.3.2. Примерные вопросы к защите отчёта (2 семестр очной и 2 семестр заочной форм обучения)

1. Организация НИР вуза и кафедры
2. Планирование, основные формы, виды НИР, отчетность по НИР

3. Принципы составления обоснования актуальности темы исследования
4. Методологический и целевой аппарат темы исследования
5. Связь цели и задач исследования с содержанием ВКР
6. Основные результаты теоретического анализа научной литературы по теме исследования
7. Пилотажное исследование: правила составления программы
8. Принципы обработки результатов пилотажного исследования и основные его результаты
9. Основное содержание первого раздела ВКР
10. Результаты выполнения индивидуального задания

8.3.3. Примерные индивидуальные задания (3 семестр очной и 3 семестр заочной форм обучения)

1. Индивидуальное задание учебной практики (научно-исследовательской работы) магистранта заключается в выполнении следующих видов работ (по выбору): 1) написание проекта статьи по теме исследования; 2) выступление с результатами научно-исследовательской работы по теме ВКР на научных мероприятиях (конференция, семинар).

8.3.4. Примерные вопросы к защите отчёта (3 семестр очной и 3 семестр заочной форм обучения)

1. Результаты анализа научно-педагогической литературы с целью поиска оптимального решения по теме исследования
2. Уточнение гипотезы исследования
3. Анализ условий организации и проведения педагогического эксперимента
4. Педагогический эксперимент, основные его этапы
5. Паспорт эксперимента и его программа
6. Результаты разработки (проектирования, моделирования) внедряемого элемента (экспериментального фактора) в учебный процесс: основное содержание, новизна, практическая значимость
7. Уровни и критерии оценивания
8. Средства диагностики для проверки уровня сформированности исследуемого феномена
9. Основное содержание второго раздела ВКР
10. Основное содержание индивидуального задания

8.3.5. Примерные вопросы к зачёту с оценкой (2 семестр очной и 2 семестр заочной форм обучения)

1. Научно-исследовательская работа: сущность и виды
2. Организация НИР вуза
3. Организация НИР кафедры
4. Научная тема кафедры ТДОиПП
5. Научная школа профессионального образования Л.З. Тархан: анализ деятельности
6. Планирование и отчетность по научно-исследовательской работе на кафедре ТДОиПП
7. Принципы составления обоснования актуальности темы исследования
8. Противоречия и их значение в обосновании темы исследования
9. Методологический аппарат темы исследования
10. Целевой аппарат темы исследования
11. Методы исследования: обоснование их выбора
12. Содержательная структура ВКР
13. Связь цели и задач исследования с содержанием ВКР
14. Основные результаты теоретического анализа научной литературы по теме исследования
15. Пилотажное исследование: правила составления программы
16. Обоснование плана и программы пилотажного исследования
17. Принципы обработки результатов пилотажного исследования
18. Основные результаты пилотажного исследования
19. Основное содержание первого раздела ВКР
20. Результаты выполнения индивидуального задания

8.3.6. Примерные вопросы к зачёту с оценкой (3 семестр очной и 3 семестр заочной форм обучения)

1. Результаты анализа научно-педагогической литературы с целью поиска оптимального решения по теме исследования
2. Гипотеза исследования. Уточнение гипотезы исследования
3. Корректировка целевого аппарата исследования
4. Анализ изменений в содержательной структуре ВКР
5. Педагогический эксперимент и его виды
6. Основные этапы педагогического эксперимента
7. Сущность констатирующего этапа педагогического эксперимента
8. Сущность формирующего этапа педагогического эксперимента
9. Сущность контрольного (сравнительного) этапа педагогического эксперимента
10. Анализ условий организации и проведения педагогического эксперимента в рамках научного исследования
11. Паспорт эксперимента и описание его программы

12. Результаты разработки (проектирования, моделирования) внедряемого элемента (экспериментального фактора) в учебный процесс: основное содержание
13. Новизна разработки (проектирования, моделирования) внедряемого элемента (экспериментального фактора) в учебный процесс
14. Практическая значимость разработки (проектирования, моделирования) внедряемого элемента (экспериментального фактора) в учебный процесс
15. Критерии оценивания
16. Уровни оценивания и их показатели
17. Средства диагностики для проверки уровня сформированности исследуемого феномена (личностных приращений)
18. Обоснования выбора средств диагностики
19. Основное содержание второго раздела ВКР
20. Основное содержание индивидуального задания

8.4. Методические материалы, определяющие процедуры оценивания знаний, умений, навыков и (или) опыта деятельности, характеризующих этапы формирования компетенций.

8.4.1. Оценивание индивидуального задания на практику

Критерий оценивания	Уровни формирования компетенций		
	Базовый	Достаточный	Высокий
Правильность выполнения индивидуального задания	В задании имеются более 2-х замечаний.	В задании имеются незначительные замечания (не более одного-двух).	Задание выполнено правильно.
Самостоятельность в выполнении индивидуального задания	Задание выполнено, однако постоянно требовалась помощь руководителя практики /наставника.	Задание выполнено в основном самостоятельно, но в отдельных случаях требовалась помощь руководителя практики /наставника.	Задание выполнено полностью самостоятельно
Качество ответов на вопросы во время защиты работы	Допускаются замечания к ответам (не более 3)	В целом, ответы раскрывают суть вопроса	На все вопросы получены исчерпывающие ответы

8.4.2. Оценивание защиты отчёта по практике

Критерий оценивания	Уровни формирования компетенций		
	Базовый	Достаточный	Высокий
Полнота ответа, последовательность и логика изложения	Ответ полный, но есть замечания, не более 3	Ответ полный, последовательный, но есть замечания, не более 2	Ответ полный, последовательный, логичный

Правильность ответа, его соответствие рабочей программе учебной дисциплины	Ответ соответствует рабочей программе учебной дисциплины, но есть замечания, не более 3	Ответ соответствует рабочей программе учебной дисциплины, но есть замечания, не более 2	Ответ соответствует рабочей программе учебной дисциплины
Способность студента аргументировать свой ответ и приводить примеры	Ответ аргументирован, примеры приведены, но есть не более 3 несоответствий	Ответ аргументирован, примеры приведены, но есть не более 2 несоответствий	Ответ аргументирован, примеры приведены
Осознанность излагаемого материала	Материал усвоен и излагается осознанно, но есть не более 3 несоответствий	Материал усвоен и излагается осознанно, но есть не более 2 несоответствий	Материал усвоен и излагается осознанно
Соответствие нормам культуры речи	Речь, в целом, грамотная, соблюдены нормы культуры речи, но есть замечания, не более 4	Речь, в целом, грамотная, соблюдены нормы культуры речи, но есть замечания, не более 2	Речь грамотная, соблюдены нормы культуры речи
Качество ответов на вопросы	Есть замечания к ответам, не более 3	В целом, ответы раскрывают суть вопроса	На все вопросы получены исчерпывающие ответы

8.4.3. Оценка отчёта по практике

Критерий оценивания	Уровни формирования компетенций		
	Базовый	Достаточный	Высокий
Структура отчета	Структура отчета частично соответствует требованиям	Структура отчета соответствует требованиям	Структура отчета соответствует требованиям
Объем индивидуальных заданий	Индивидуальные задания представлены в полном объеме	Индивидуальные задания представлены в полном объеме	Индивидуальные задания представлены в полном объеме
Оформление отчета	В оформлении отчета прослеживается небрежность	Имеются незначительные погрешности в оформлении отчета	Оформление отчета соответствует требованиям
Сроки сдачи отчета	Сроки сдачи отчета не нарушены	Сроки сдачи отчета не нарушены	Сроки сдачи отчета не нарушены

8.4.4. Оценка зачёта с оценкой

Критерий оценивания	Уровни формирования компетенций		
	Базовый	Достаточный	Высокий
Дневник практики	Дневник практики оформлен в соответствии с требованиями, задания практики выполнены в полном объеме, характеристика в дневнике практики содержит замечания;	Дневник практики оформлен в соответствии с требованиями, задания практики выполнены в полном объеме, характеристика в дневнике практики не содержит каких-либо замечаний;	Дневник практики оформлен в соответствии с требованиями, задания практики выполнены в полном объеме, характеристика в дневнике практики не содержит каких-либо замечаний;

Индивидуальные задания	Индивидуальные задания предоставлены в полном объеме, выполнены с замечаниями.	Индивидуальные задания предоставлены в полном объеме, выполнены в основном самостоятельно, имеются незначительные замечания.	Индивидуальные задания предоставлены в полном объеме, выполнены самостоятельно
Отчет практики	Отчет практики структурирован и оформлен с некоторыми нарушениями, сдан в установленные сроки	Отчет практики структурирован в соответствии с требованиями, сдан в установленные сроки, в оформлении имеются незначительные погрешности	Отчет практики структурирован и оформлен в соответствии с требованиями, сдан в установленные сроки
Защита отчета	Студент демонстрирует слабые знания, не достаточно ориентируется в материалах практики.	Студент демонстрирует знания на достаточном уровне и показывает овладение основными практическими навыками.	Студент показывает глубокие знания, проявляет самостоятельность мышления, показывает овладение практическими навыками.

8.5. Итоговая рейтинговая оценка текущей и промежуточной аттестации студента по дисциплине

По практике «Учебная практика (научно-исследовательская работа)» используется 4-балльная система оценивания, итог оценивания уровня знаний обучающихся предусматривает зачёт с оценкой. Зачет выставляется во время последнего занятия при условии выполнения не менее 60% учебных поручений, предусмотренных учебным планом и РПП. Наличие невыполненных учебных поручений может быть основанием для дополнительных вопросов в ходе промежуточной аттестации. Во всех остальных случаях зачет сдается обучающимися в даты, назначенные преподавателем в период соответствующий промежуточной аттестации.

Шкала оценивания текущей и промежуточной аттестации студента

Уровни формирования компетенции	Оценка по четырехбалльной шкале
	для зачёта с оценкой
Высокий	отлично
Достаточный	хорошо
Базовый	удовлетворительно
Компетенция не сформирована	неудовлетворительно

9. ПЕРЕЧЕНЬ УЧЕБНОЙ ЛИТЕРАТУРЫ И РЕСУРСОВ СЕТИ «ИНТЕРНЕТ», НЕОБХОДИМЫХ ДЛЯ ПРОВЕДЕНИЯ ПРАКТИКИ

9.1 Основная литература.

№ п/п	Библиографическое описание	Тип (учебник, учебное пособие, учебно-метод пособие, др.)	Кол-во в библи.
1.	Горелов Н.А. Методология научных исследований: учебник для студ. вузов. Соответствует ФГОС / Н. А. Горелов, Д. В. Круглов ; рец.: С. Д. Волков, В. И. Сигов. - М.: Юрайт, 2016. - 292 с.	учебник	10
2.	Мокий М.С. Методология научных исследований: учебник для студ. вузов, обуч. по экон. напр. и спец. / М. С. Мокий, А. Л. Никифоров ; ред. М. С. Мокий ; рец.: В. В. Ивантер, Б. А. Ерзнкян. - М.: Юрайт, 2016. - 255 с.	учебник	15

9.2 Дополнительная литература.

№ п/п	Библиографическое описание	Тип (учебник, учебное пособие, учебно-метод пособие, др.)	Кол-во в библи.
1.	Дудяшова, В. П. Методология научных исследований: учебное пособие / В. П. Дудяшова. — Кострома: КГУ им. Н.А. Некрасова, 2021. — 80 с. — ISBN 978-5-8285-1132-7.	учебное пособие	https://e.lanbook.com/book/177619
2.	Кукушкина В.В. Организация научно-исследовательской работы студентов (магистров): учеб. пособие по направлению "Менеджмент". Соответствует ФГОС 3-го поколения / В. В. Кукушкина. - М.: ИНФРА-М, 2015. - 265 с.	учебное пособие	10
3.	Старжинский В.П. Методология науки и инновационная деятельность: пособие для аспирантов, магистрантов и соискателей ученой степени кандидата наук технических и экономических специальностей / В. П. Старжинский, В. В. Цепкало ; рец.: Я. С. Яскевич, Э. М. Сорока. - М.: Новое знание; МинскИнфра-М, 2015. - 327 с.	пособие	10

9.3 Перечень ресурсов информационно-телекоммуникационной сети «Интернет», необходимых для освоения дисциплины (модуля)

- 1.Поисковые системы: <http://www.rambler.ru>, <http://yandex.ru>,
- 2.Федеральный образовательный портал www.edu.ru.
- 3.Российская государственная библиотека <http://www.rsl.ru/ru>
- 4.Государственная публичная научно-техническая библиотека России URL: <http://gpntb.ru>.

5. Государственное бюджетное учреждение культуры Республики Крым «Крымская республиканская универсальная научная библиотека»
6. Педагогическая библиотека <http://www.pedlib.ru/>
7. Научная электронная библиотека eLIBRARY.RU (РИНЦ)

10. ПЕРЕЧЕНЬ ИНФОРМАЦИОННЫХ ТЕХНОЛОГИЙ, ИСПОЛЬЗУЕМЫХ ПРИ ПРОВЕДЕНИИ ПРАКТИКИ, ВКЛЮЧАЯ ПЕРЕЧЕНЬ ПРОГРАММНОГО ОБЕСПЕЧЕНИЯ И ИНФОРМАЦИОННЫХ

Для успешного прохождения практики обучающийся использует следующие программные средства:

- Microsoft Internet Explorer (или другой интернет-браузер);
- Microsoft Word;
- Microsoft Excel;
- Microsoft Power Point;
- Adobe Reader;
- OpenOffice Ссылка: <http://www.openoffice.org/ru/>;
- Mozilla Firefox Ссылка: <https://www.mozilla.org/ru/firefox/new/>;
- Libre Office Ссылка: <https://ru.libreoffice.org/>;
- Do PDF Ссылка: <http://www.dopdf.com/ru/>;
- 7-zip Ссылка: <https://www.7-zip.org/>;
- Free Commander Ссылка: <https://freecommander.com/ru/>;
- be Reader Ссылка: <https://acrobat.adobe.com/ru/ru/acrobat/pdf-reader.html>попо;
- Gimp (графический редактор) Ссылка: <https://www.gimp.org/>;
- ImageMagick (графический редактор) Ссылка:
- VirtualBox Ссылка: <https://www.virtualbox.org/>;
- Adobe Reader Ссылка: <https://acrobat.adobe.com/ru/ru/acrobat/pdf-reader.html>;
- Операционная система Windows 8.1 Лицензионная версия по договору №471\1 от 11.12.2014 г.;
- Электронно-библиотечная система Библиокомплектатор;
- Национальна электронная библиотека - федеральное государственное бюджетное учреждение «Российская государственная библиотека» (ФГБУ «РГБ») (<https://elibrary.ru/>);
- Редакция Базы данных «ПОЛПРЕД Справочники»;
- Электронно-библиотечная система «ЛАНЬ»
- Информационно-правовая система Гарант;
- Справочная правовая система КонсультантПлюс;

11. МАТЕРИАЛЬНО-ТЕХНИЧЕСКАЯ БАЗА, НЕОБХОДИМАЯ ДЛЯ ПРОВЕДЕНИЯ ПРАКТИКИ

-Материально-техническая база практики организаций, с которыми заключен договор на проведение практики, включает помещения организаций, соответствующие действующим санитарным и противопожарным нормам, требованиям техники безопасности. Обучающимся предоставляются рабочие места, оснащенные персональными компьютерами и оргтехникой, проводится инструктаж по ознакомлению с требованиями охраны труда, техники безопасности, пожарной безопасности, а также правилами внутреннего трудового распорядка; предоставляется возможность пользоваться имеющейся в организации литературой и документацией, открытой для свободного доступа.

-Для защиты отчёта по практике в университете необходима следующая материально-техническая база: аудитория, оборудованная необходимой мебелью (парты, стулья) на количество мест, соответствующее числу студентов, допущенных к защите отчёта по практике, компьютерная и офисная техника, мультимедиа-проектор.

-При применении электронного обучения, дистанционных образовательных технологий используется помещение для проведения вебинара (стол преподавателя, оснащенный персональным компьютером с возможностью подключения к сети «Интернет» и доступом к электронной информационно-образовательной среде Университета; стул; мультимедийное оборудование (гарнитура с устройством шумоподавления)).

12. Особенности организации обучения по дисциплине обучающихся из числа инвалидов и лиц с ограниченными возможностями здоровья (ОВЗ)

При необходимости в образовательном процессе применяются следующие методы и технологии, облегчающие восприятие информации обучающимися инвалидами и лицами с ОВЗ:

- создание текстовой версии любого нетекстового контента для его возможного преобразования в альтернативные формы, удобные для различных пользователей;
- создание контента, который можно представить в различных видах без потерь данных или структуры, предусмотреть возможность масштабирования текста и изображений без потери качества;
- создание возможности для обучающихся воспринимать одну и ту же информацию из разных источников – например, так, чтобы лица с нарушением слуха получали информацию визуально, с нарушением зрения – аудиально;
- применение программных средств, обеспечивающих возможность освоения навыков и умений, формируемых дисциплиной, за счет альтернативных способов, в том числе виртуальных лабораторий и симуляционных технологий;
- применение дистанционных образовательных технологий для передачи чeskих занятий, выступления с докладами и защитой выполненных работ, проведение тренингов, организации коллективной работы;

- применение дистанционных образовательных технологий для организации текущего и промежуточного контроля;
- увеличение продолжительности сдачи обучающимся инвалидом или лицом с ОВЗ форм промежуточной аттестации по отношению к установленной продолжительности их сдачи: зачет и экзамен, проводимый в письменной форме, – не более чем на 90 мин., проводимый в устной форме – не более чем на 20 мин., – продолжительности выступления обучающегося при защите курсовой работы – не более чем на 15 мин.



МИНИСТЕРСТВО ОБРАЗОВАНИЯ, НАУКИ И МОЛОДЕЖИ РЕСПУБЛИКИ КРЫМ

Государственное бюджетное образовательное учреждение высшего образования
Республики Крым
«Крымский инженерно-педагогический университет имени Февзи Якубова»
(ГБОУВО РК КИПУ имени Февзи Якубова)

Факультет инженерно-технологический

Кафедра технологии и дизайна одежды, профессиональной педагогики

**ОТЧЁТ О ПРОХОЖДЕНИИ ПРАКТИКИ
Б2.О.02(У) «Учебная практика (научно-исследовательская работа)»**

студента _____ (ФИО)
группы М-СМ-23 курса _____

направление подготовки 44.04.04 Профессиональное обучение (по отраслям)
магистерская программа: «Стратегический менеджмент и инновации в образовании»

Срок прохождения практики начало: « ____ » _____ 202 ____ г.
дата
окончание: « ____ » _____ 202 ____ г.
дата
Отчет представлен на защиту: « ____ » _____ 202 ____ г.
дата

Руководитель практики от ГБОУВО РК КИПУ имени Февзи Якубова:

(должность, Ф.И.О.) _____
подпись
Оценка отчета: « ____ » « ____ » _____ 202 ____ г.
оценка дата

Симферополь, 202 ____

**Методические рекомендации
«Учебная практика (научно-исследовательская работа)»**

направления подготовки 44.04.04 Профессиональное обучение (по отраслям)
магистерская программа:

«Стратегический менеджмент и инновации в образовании»

Объём и общее содержание отчета по практике

Текст отчета по практике (научно-исследовательской работе) должен содержать 20-25 страниц печатного текста без учёта списка литературы и приложений. Отчет по практике включает в себя титульный лист, содержание, введение, пункты основного содержания отчета по практике, выводы, список использованных источников и приложения.

Примерное содержание отчета по практике (2 семестр)

Введение

1. Организация НИР вуза и кафедры
2. Теоретический обзор научно-исследовательских работ и публикаций по проблеме исследования
3. Программа и анализ результатов пилотажного исследования
4. Основное содержание текста первого раздела ВКР
5. Индивидуальное задание (проект научно-исследовательской (конкурсной) работы обучающихся, научной статьи, научного доклада)

Выводы

Список использованных источников

Приложения

Примерное содержание отчета по практике (3 семестр)

Введение

1. Анализ условий организации и проведения педагогического эксперимента
2. Составление программы педагогического эксперимента
3. Разработка диагностического инструментария для оценки уровней личностных приращений
4. Основное содержание текста второго раздела ВКР
5. Индивидуальное задание (проект научно-исследовательской (конкурсной) работы обучающихся, научной статьи, научного доклада)

Выводы

Список использованных источников

Приложения

Основные положения и общие требования к оформлению

Текст отчёта по практике излагают на листах формата А4 (210×297 мм) с одной стороны листа. Текстовую часть и приложения сброшюровывают в папку.

Параметры печати: шрифт – Times New Roman, кегель – 14;

междустрочный интервал – полуторный; размер абзацного отступа – 1,25 см. Текст пояснительной записки курсовой работы необходимо печатать, оставляя поля: левое 25 мм, правое 15 мм, верхнее и нижнее – 20 мм. Выравнивание текста пояснительной записки по ширине листа. Переносы в тексте не допускаются. Нумерация страниц в пояснительной записке сквозная, начиная с титульного листа (ставиться в правом верхнем углу листа). На титульном листе и содержании номера страниц не ставят (но при нумерации учитывают). Пример оформления титульного листа представлен в приложении А.

При написании текста отчета по практике следует соблюдать чёткость и логическую последовательность его изложения, конкретность изложения результатов работы.

Сокращения в тексте не допускаются за исключением общепринятых сокращений или соблюдения правил на их оформление.

Каждая таблица и рисунок должны быть пронумерована и иметь названия. На все таблицы, рисунки, формулы, приложения в тексте пояснительной записки должны присутствовать ссылки. Пример оформления таблиц, рисунков, формул, а также ссылок на них смотри в приложении Б.

Список использованных источников оформляют в алфавитном порядке. Библиографию литературных источников оформляют в соответствии с установленными требованиями. Ссылки на литературу представляют в квадратных скобках, например, [4, с. 21-23], где 4 – порядковый номер источника в списке литературы, 21-23 – страницы источника, из которого взята или иная информация.

Пример оформления таблиц, рисунков, формул и ссылок на них в тексте отчета по практике

Основной текст записывается согласно требованиям содержания программы практики. В тексте необходимо давать ссылки на литературу, рисунки, таблицы, формулы. Ниже представлены основные требования к их оформлению.

Пример оформления таблиц и ссылок на них:

... Для детального анализа трактовки понятия «умения», обратимся к их толкованию. Так в научных публикациях ... выдели ключевые слова в определении термина «умения», представили его общее понимание с нашей точки зрения (табл. 1).

Таблица 1. – Анализ понятия «умение»

Определение	Ключевые слова
1	2
Промежуточный этап овладения новым способом действия, основанным на каком-либо правиле (знании) и соответствующим правильному использованию знания в процессе решения определенного класса задач, но еще не достигшим уровня навыка [4, с. 163]	Способ, действие, знание

1	2
Готовность сознательно и самостоятельно выполнять практические и теоретические действия на основе усвоенных знаний, жизненного опыта и приобретенных навыков [13, с. 259]	Готовность, действие, знание, опыт, навык
Овладение способами (приемами, действиями) применения усвоенных знаний на практике [50, с. 135]	Способ, знание, практика
Освоенный субъектом способ выполнения действия, обеспечиваемый совокупностью приобретенных знаний и навыков [43, с. 17]	Способ, действие, знание, навыки
Резюме: умение – это сформированная совокупность неких приемов деятельности, основанная на знаниях о данной деятельности	

Текст в таблице: шрифт – Times New Roman, кегель – 14 (возможен 12), интервал – 1, переносы в таблицах допускаются. Выравнивание текста в шапке таблицы, а также числовые значения в строках осуществляются по центру; выравнивание текста в строках таблицы производят по левому верхнему краю.

Пример оформления рисунков и ссылок на них:

... Анализ содержания ФГОС СПО 29.01.05 по профессии «Закройщик» [1] и толкования понятия «профессиональное умение», позволил определить место профессиональных умений в общей системе требований в подготовке будущих закройщиков (рис. 1).

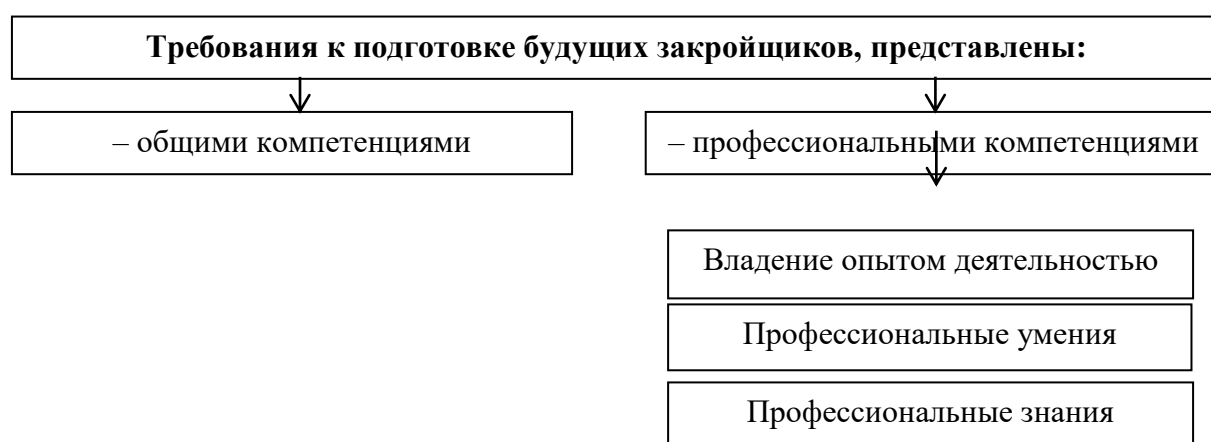


Рисунок 1. – Место профессиональных умений в структуре требований в подготовке будущих закройщиков

Пример оформления формул и ссылок на них:

... Квадратный корень из дисперсии дает стандартное отклонение или среднеквадратическое отклонение.

$$\sigma_1 = \sqrt{\sigma^2}; \quad (1)$$

$$\sigma_2 = \sqrt{\sigma^2}. \quad (2)$$

По формуле 1 и 2 выполним расчет:

$$\sigma_1 = \sqrt{\sigma^2} = 0,4852; \quad \sigma_2 = \sqrt{\sigma^2} = 0,4722.$$